

Dnr
Id



Vimmerby
kommun

*Kommunstyrelseförvaltningen
Folkhälsa och ungdomsfrågor*



Drogvaneundersökning 2021

År 2, Gymnasiet

Innehållsförteckning

INNEHÅLLSFÖRTECKNING	2
INLEDNING	3
BAKGRUNDSFRÅGOR	4
DEL I: TOBAK	6
DEL II: ALKOHOL	17
DEL III: NARKOTIKA	25
DEL IV: ÖVRIGA PREPARAT, HÄLSA OCH SKOLA	29

Inledning

Drogvaneundersökningen för år 2021 var den nionde sedan år 2005 som gjorts i gymnasiet år 2 i Vimmerby kommun. Syftet med denna drogvaneundersökning var att få en säkrare bild av droganvändandet bland ungdomarna i kommunen. Detta kunde sedan användas som underlag till framtida drogförebyggande insatser och även för att utvärdera tidigare insatser.

I 2021 års undersökning deltog sammanlagt 148 ungdomar varav 76 var kvinnor, 70 var män och två var annat kön. För att bevara anonymiteten för de två som angett annat kön så har de tagits bort vid alla jämförelser mellan könen. Undersökningen genomfördes som webbenkät på Vimmerby gymnasium och bland de ungdomar i samma åldersgrupp som var skrivna i Vimmerby men gick i gymnasiet i en annan kommun. När enkäten genomfördes gick det 180 elever i årskurs två på Vimmerby gymnasium och 37 elever i årskurs två i en annan kommun. Totalt bestod målgruppen av 217 elever vilket gav en svarsfrekvens på 68 procent.

Enkäten var öppen att fylla i under de fyra veckor som undersökningen pågick. Mentorer på Vimmerby gymnasium fick instruktioner via mail på hur genomförandet skulle gå till. Genomförandet har gjorts på lektionstid och alla deltagare har fått en unik kod att logga in med. Deltagarna har fått information om att enkäten var anonym, att de skulle svara så ärligt de kunde, att den var frivillig att genomföra och syftet med enkäten.

De elever som var skrivna i kommunen men gick gymnasiet i en annan kommun har fått instruktioner på genomförandet via post.

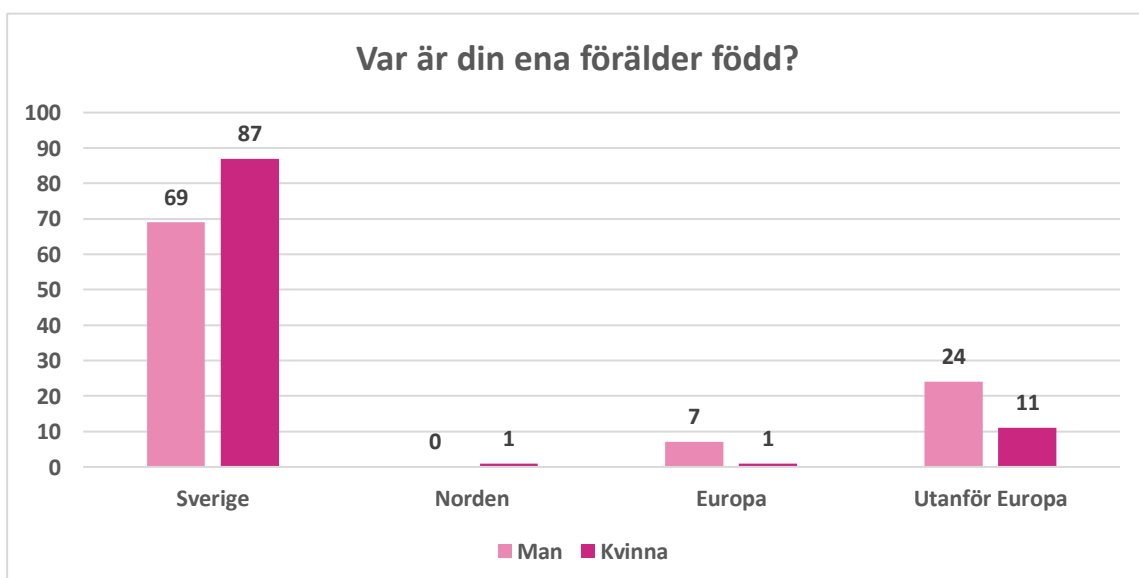
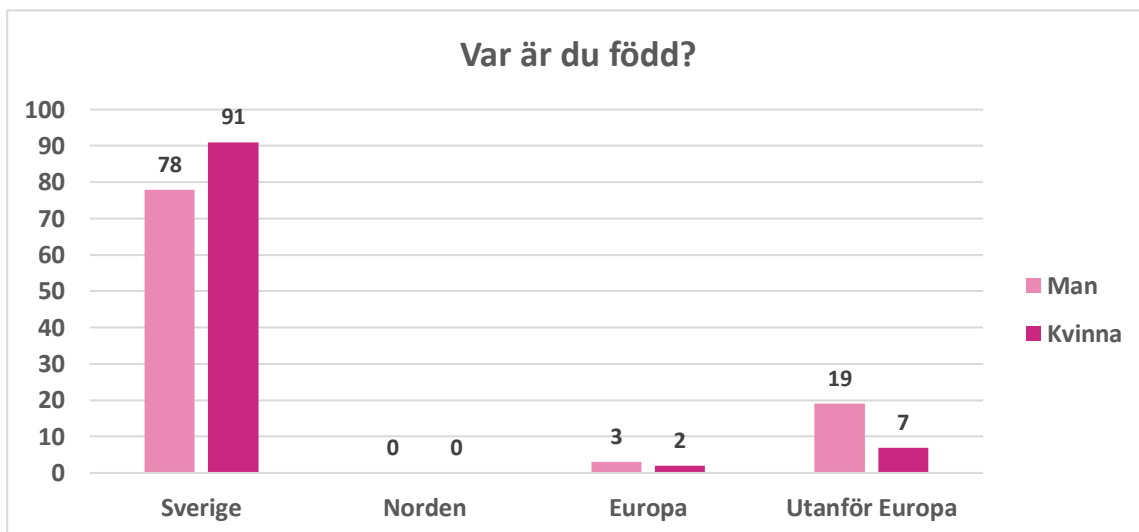
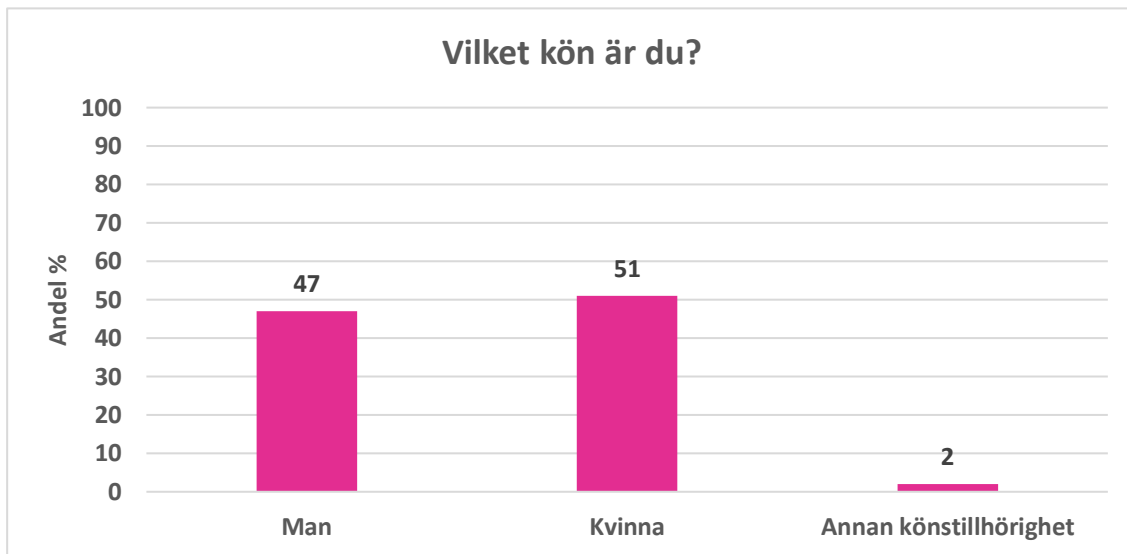
Genom åren har det lagts till frågor i enkäten som ansetts vara viktiga för att få en mer omfattande bild av ungdomars drogvänor. I varje fråga jämfördes svaren med tidigare drogvaneundersökningar och därför hade de nyare frågorna inte lika många år att jämföra med.

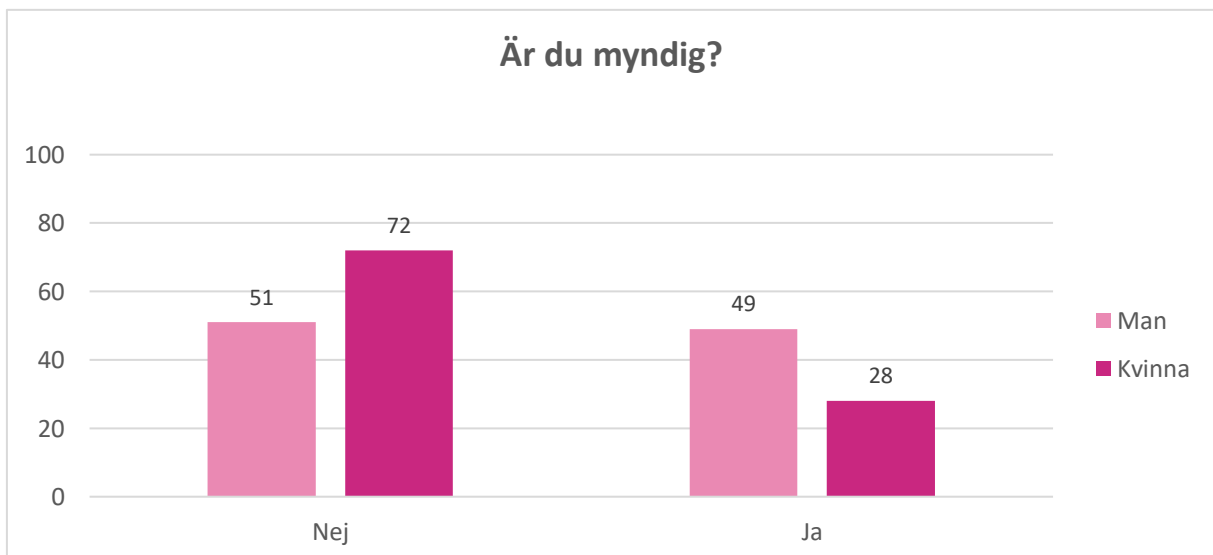
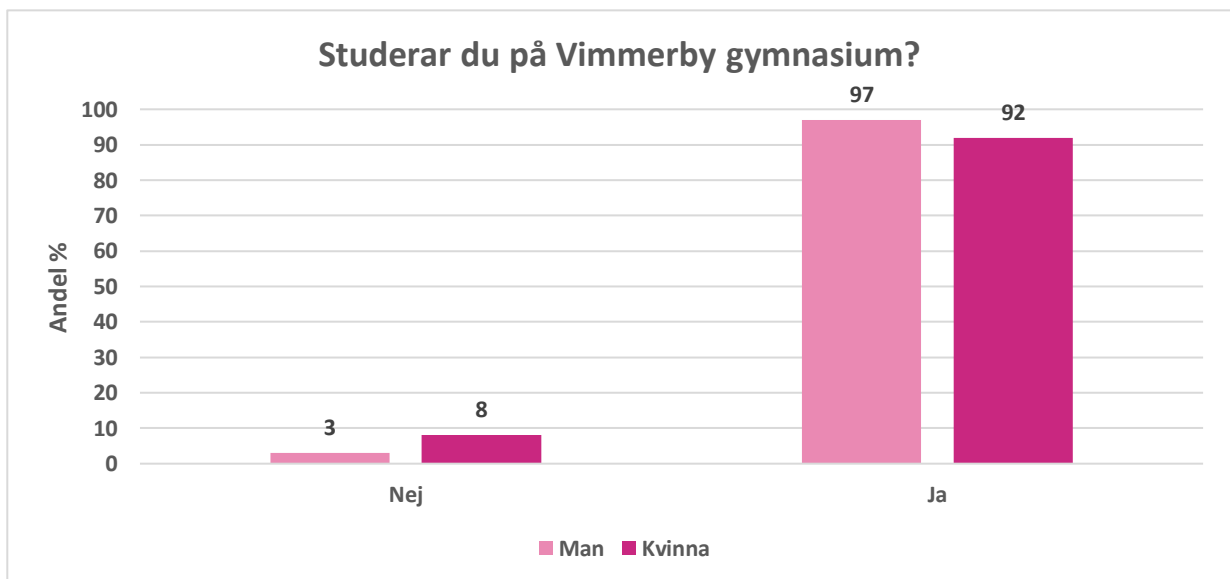
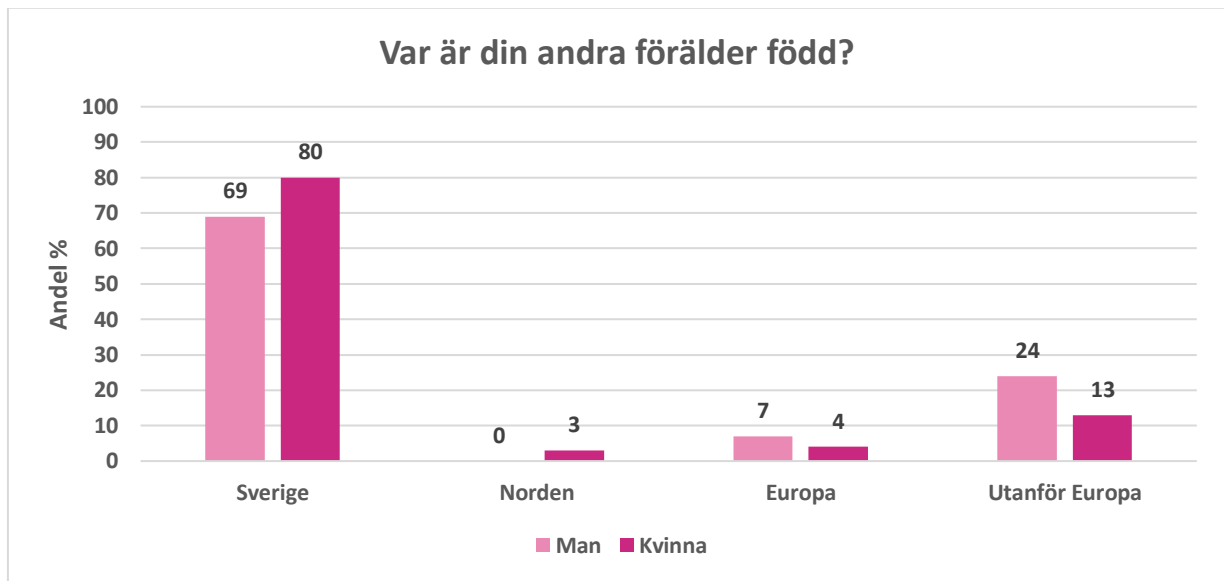
De flesta svaren redovisas som procentandelar i diagrammen. De svar som inte redovisas som procentandelar är svar till frågor där ungdomen kunde fylla i mer än ett svarsalternativ, dessa visas som antal. Enheten anges längs med vänsterskalan.

Eftersom enkäten fylldes i under Coronapandemin har några ungdomar fyllt i den på distans hemma.

Vid frågor kring undersökningen kontakta anja.persson@vimmerby.se eller ring 0492 76 94 53.

Bakgrund



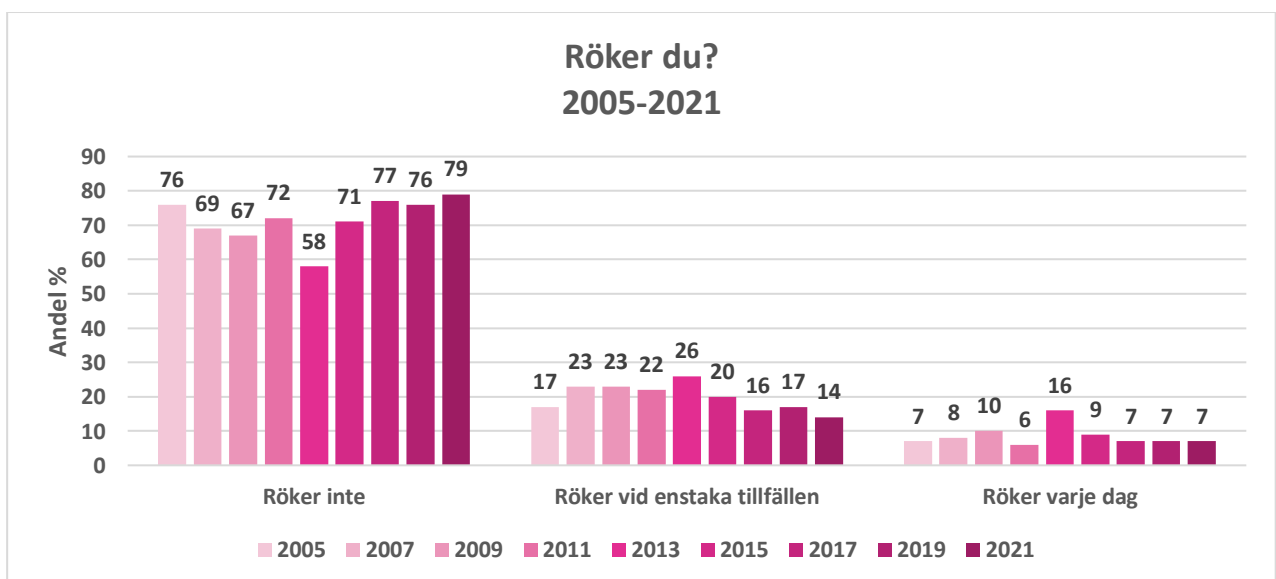
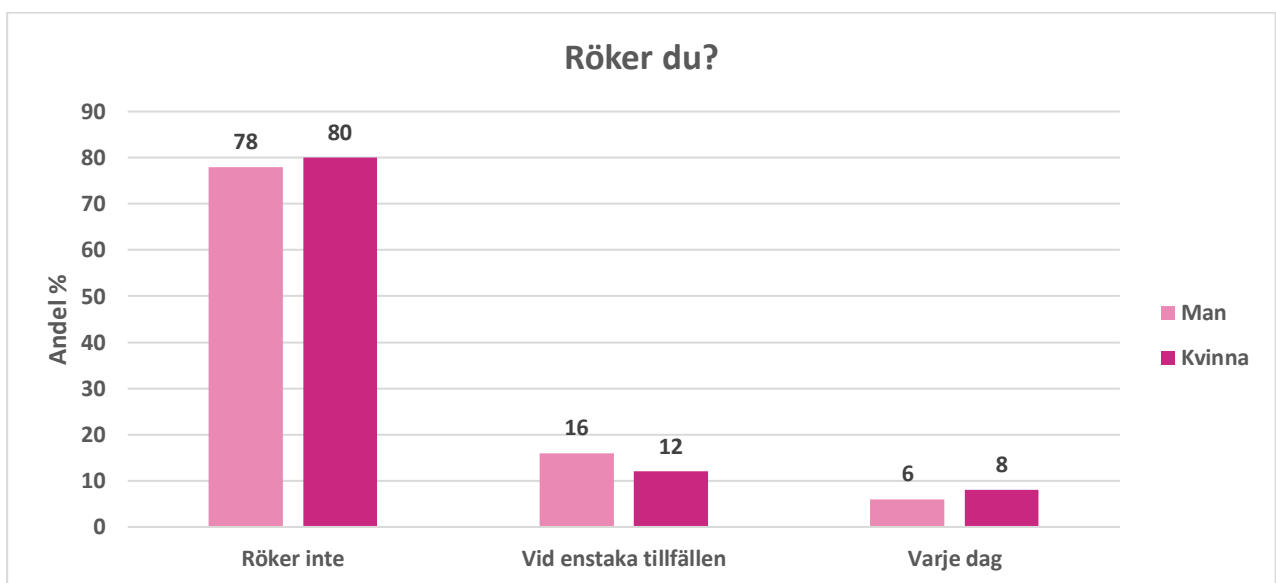


Del I: Tobak

Fråga 5. Röker du?

Tabell 1. Antal efter kön som angett att de röker.

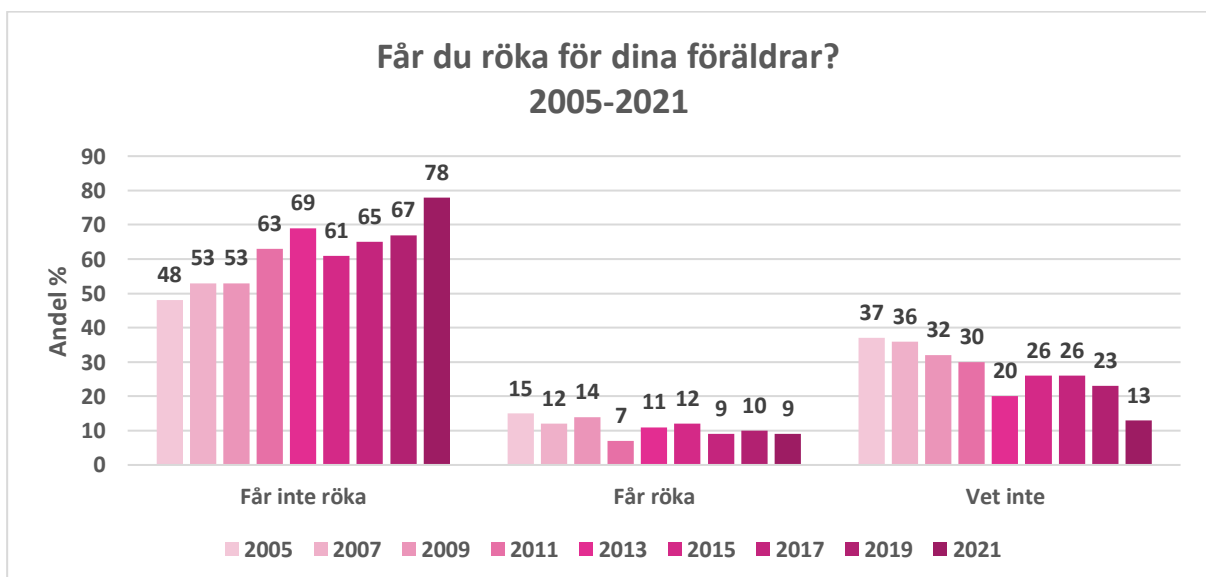
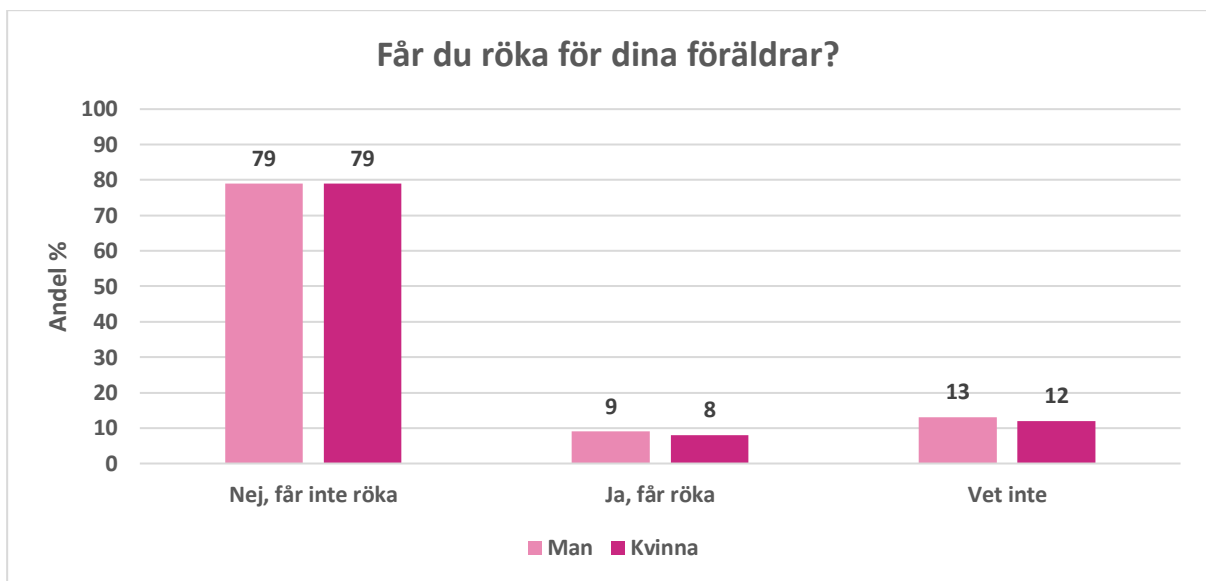
	<i>Röker inte</i>	<i>Vid enstaka tillfällen</i>	<i>Varje dag</i>
Man	55	11	4
Kvinna	61	9	6



Fråga 6. Får du röka för dina föräldrar?

Tabell 2. Antal efter kön som angett om de får röka för sina föräldrar

	<i>Nej, får inte röka</i>	<i>Ja, får röka</i>	<i>Vet inte</i>
Man	55	6	9
Kvinna	60	7	9



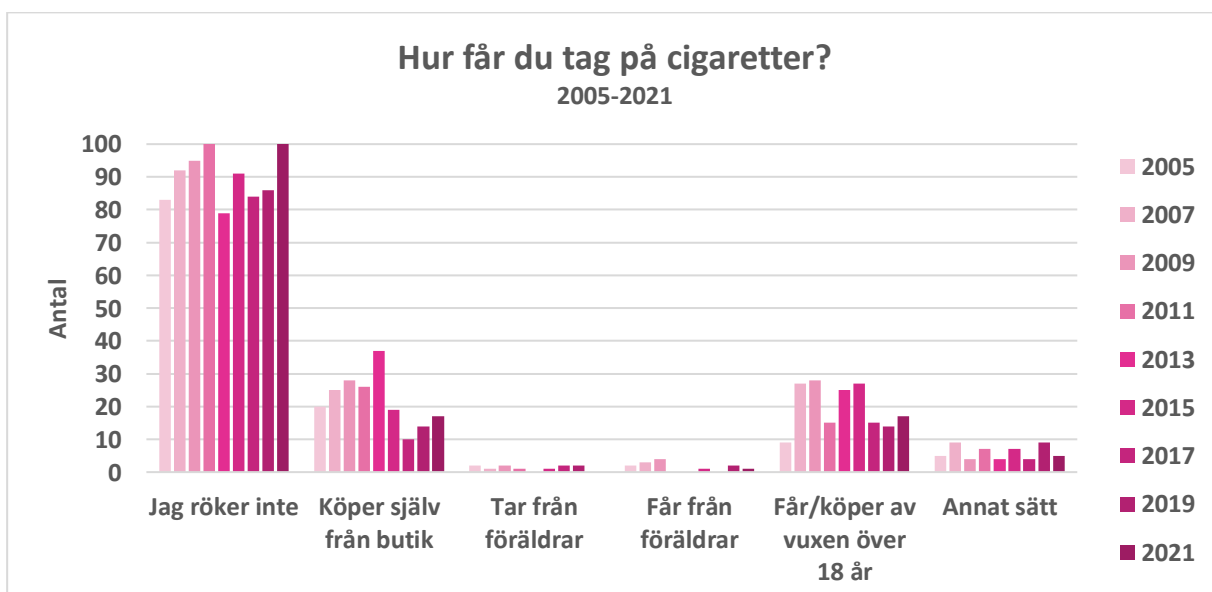
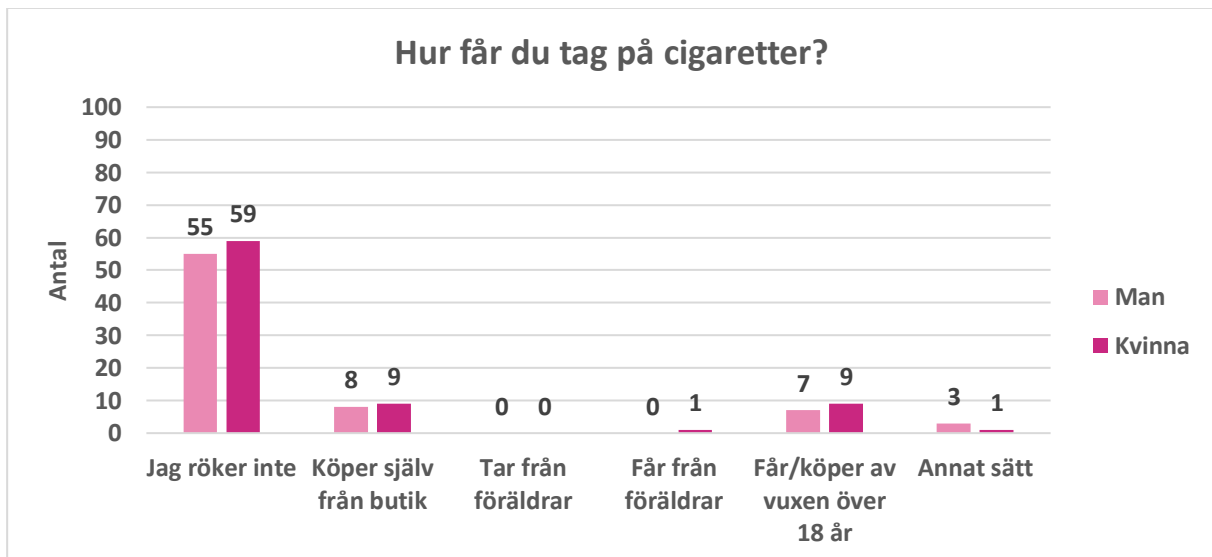
Fråga 7. Hur får du tag på cigaretter?

Fler än ett svarsalternativ kunde väljas.

Tabell 3. Antal efter kön som angett hur de får tag på cigaretter

	<i>Jag röker inte</i>	<i>Köper själv från butik</i>	<i>Tar från föräldrar</i>	<i>Får från föräldrar</i>	<i>Får/köper av vuxen över 18 år</i>	<i>Annat sätt*</i>
Man	55	8	0	0	7	3
Kvinna	59	9	0	1	9	1

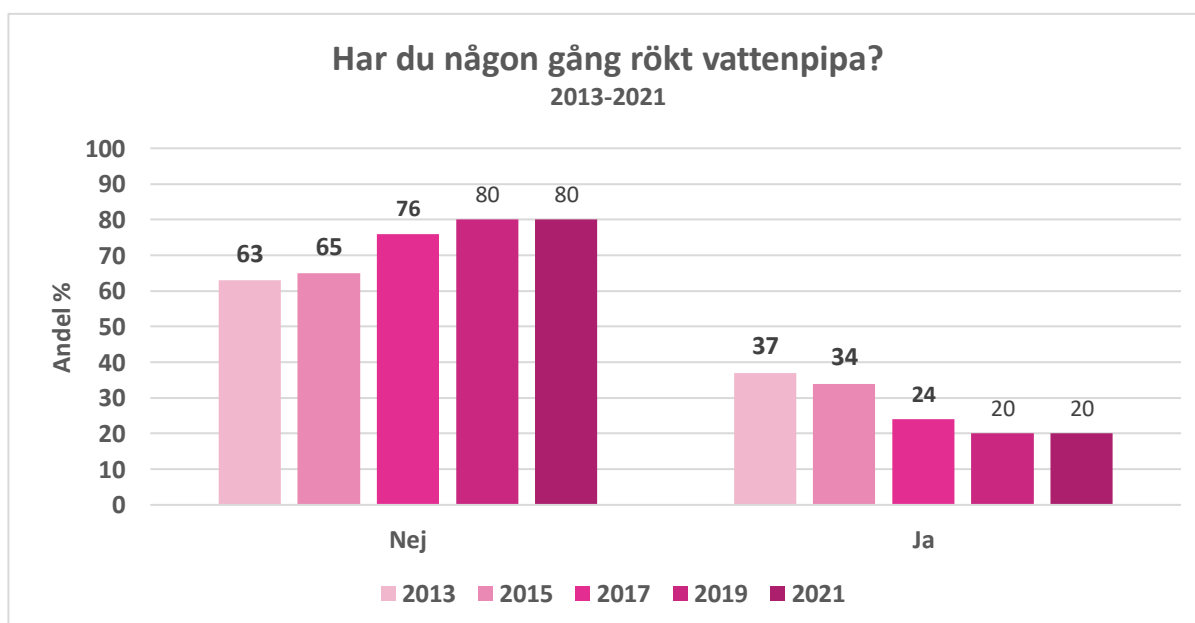
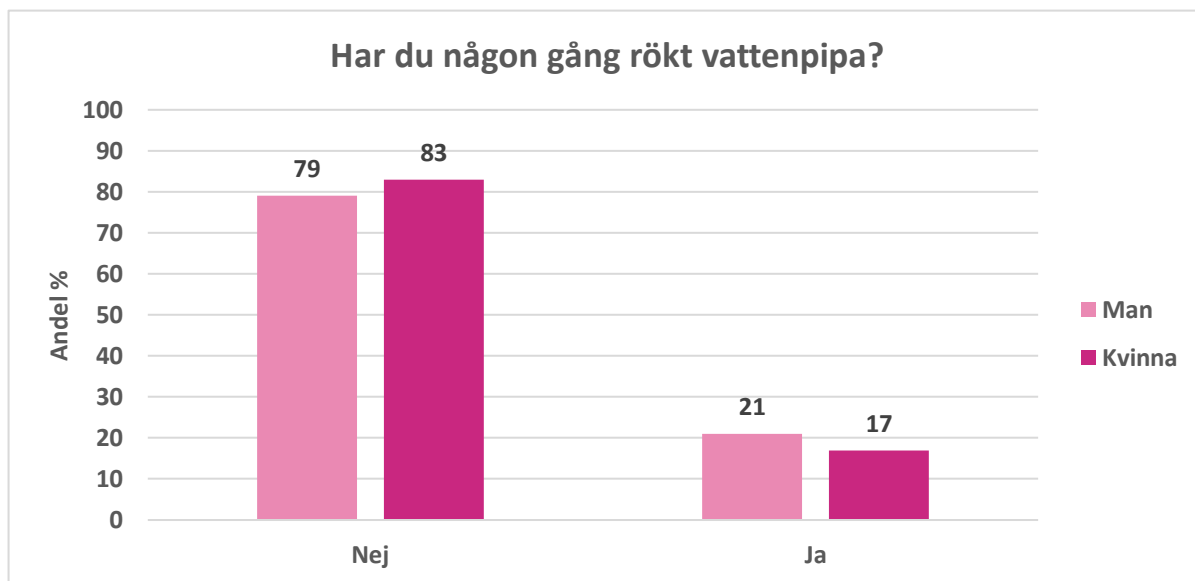
*Annat sätt: Finns alltid några på fest, får från kompisar som är under 18, jag köpte själv i affär när jag rökte, min kompis röker.



Fråga 8. Har du någon gång rökt vattenpipa?

Tabell 4. Antal som angett om de någon gång rökt vattenpipa.

	Nej	Ja
Man	55	15
Kvinna	63	13



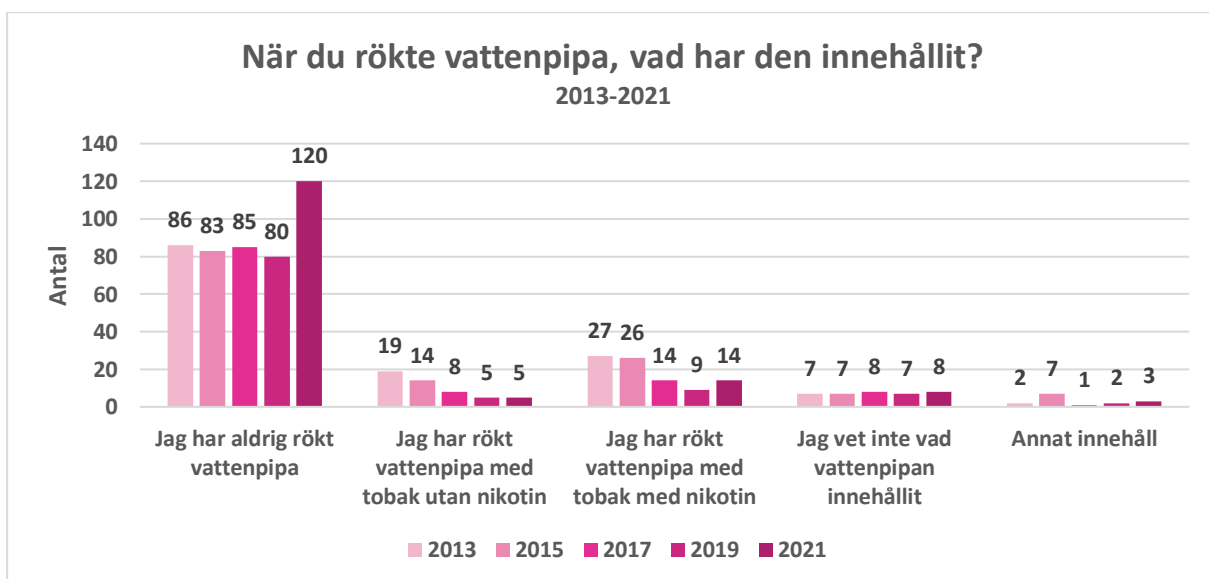
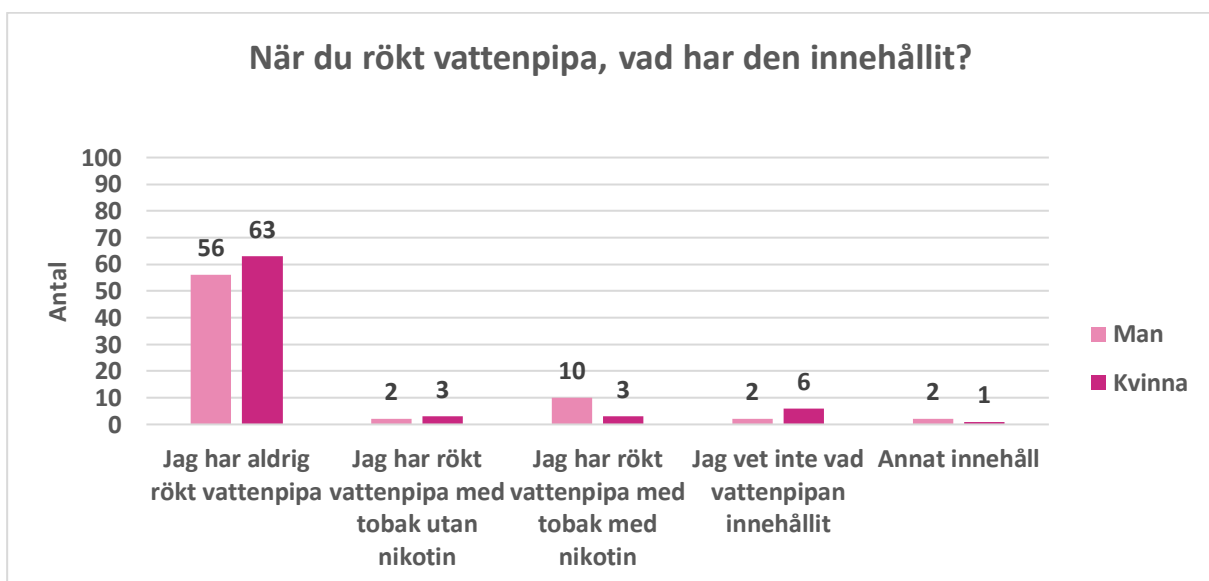
Fråga 9. När du rökt vattenpipa, vad har den innehållit?

Flera svarsalternativ kunde anges.

Tabell 5. Antal som angett vad vattenpipa de rökt innehållit.

	<i>Jag har aldrig rökt vattenpipa</i>	<i>Jag har rökt vattenpipa med tobak utan nikotin</i>	<i>Jag har rökt vattenpipa med tobak med nikotin</i>	<i>Jag vet inte vad vattenpipan innehållit</i>	<i>Annat innehåll</i>
Man	56	2	10	2	2
Kvinna	63	3	3	6	1

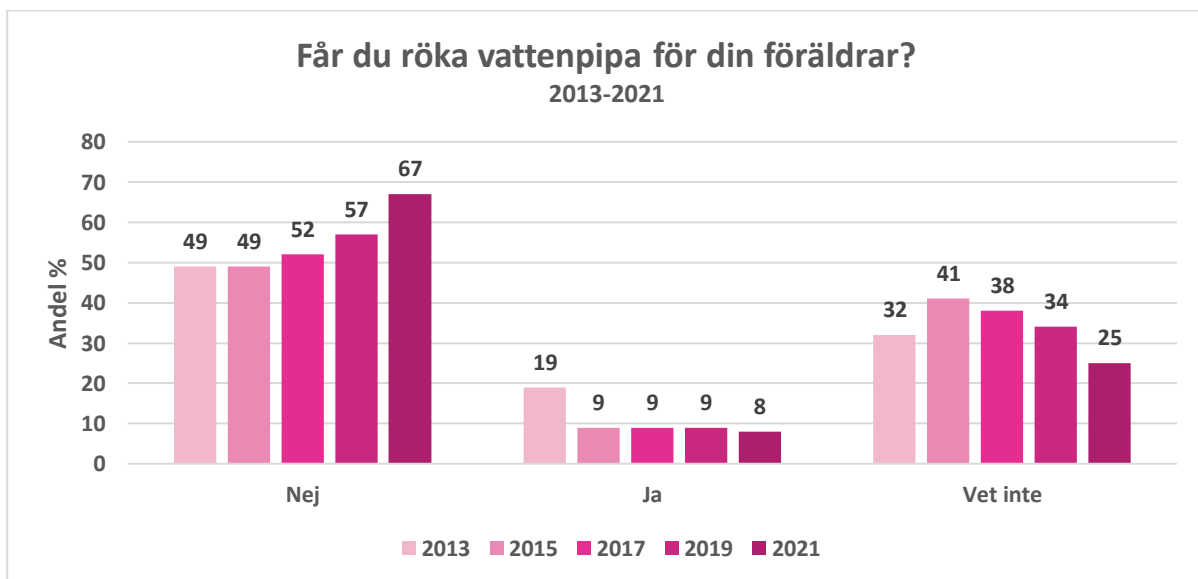
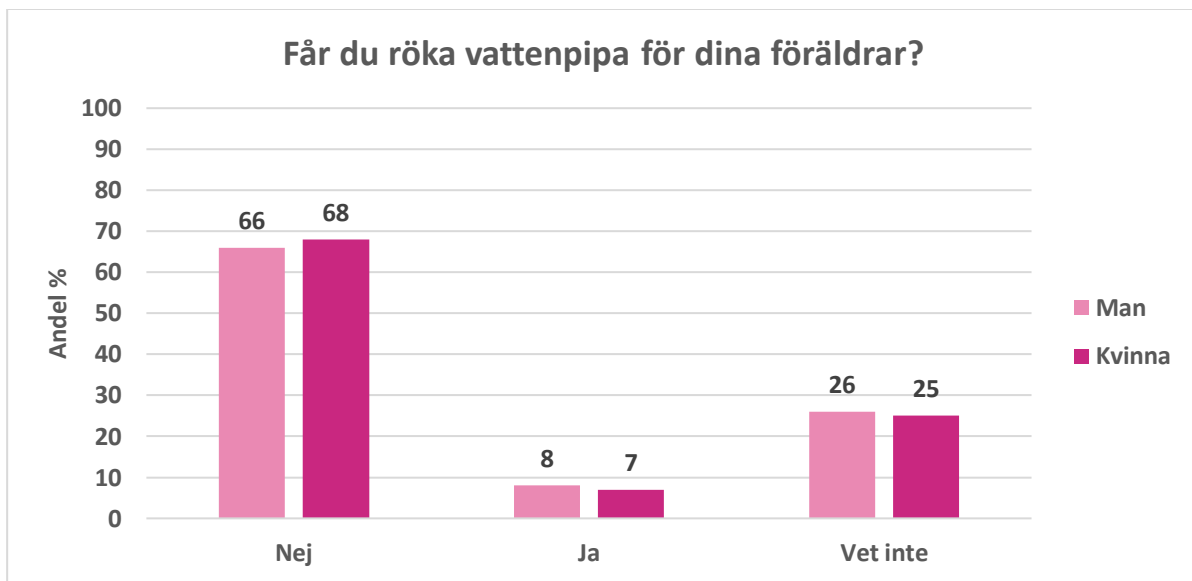
Annat innehåll: Både med och utan nikotin, smak, vet inte vad det var



Fråga 10. Får du röka vattenpipa för dina föräldrar?

Tabell 6. Antal som angett om de får röka vattenpipa för sina föräldrar.

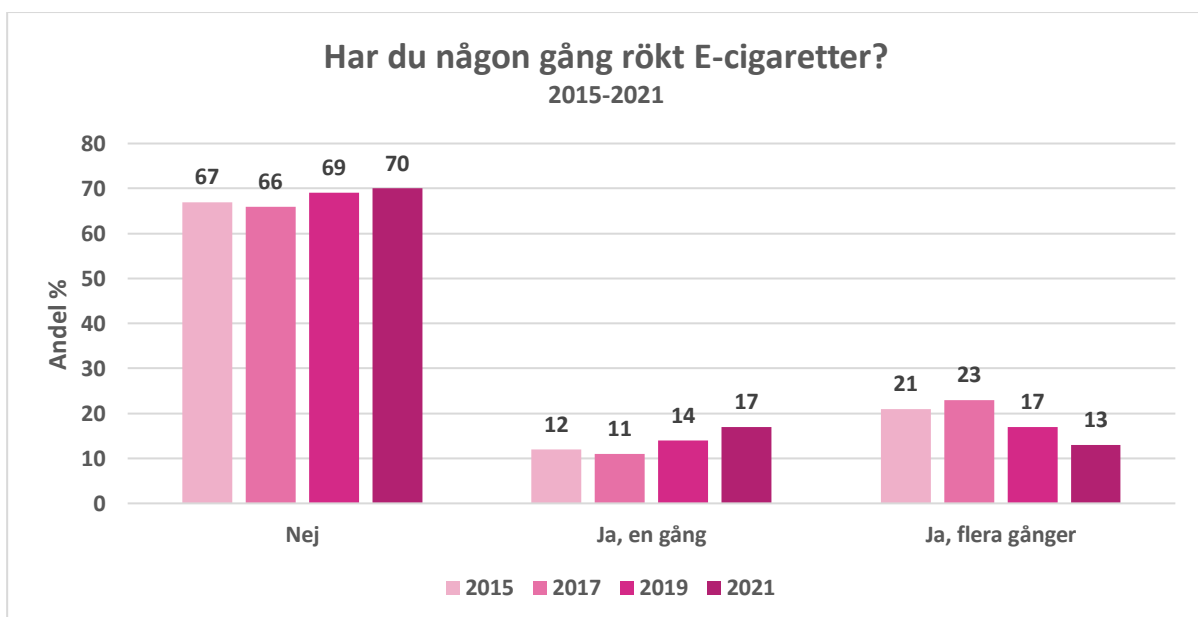
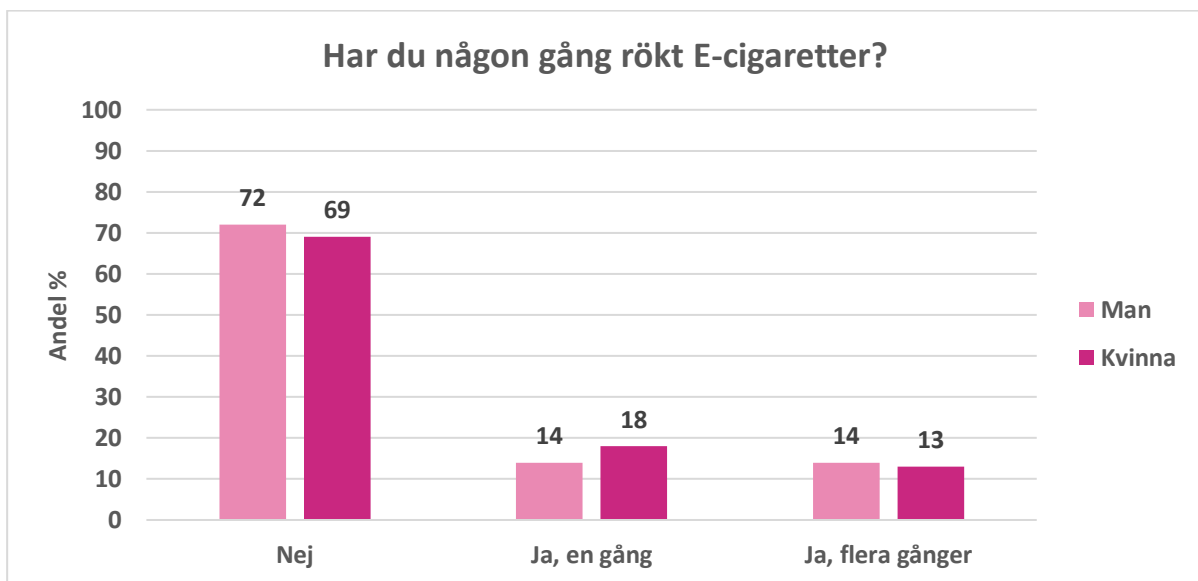
	<i>Nej</i>	<i>Ja</i>	<i>Vet inte</i>
Man	46	6	18
Kvinna	52	5	19



Fråga 11. Har du någon gång rökt E-cigarett?

Tabell 7. Antal som angett om de någon gång rökt E-cigarett.

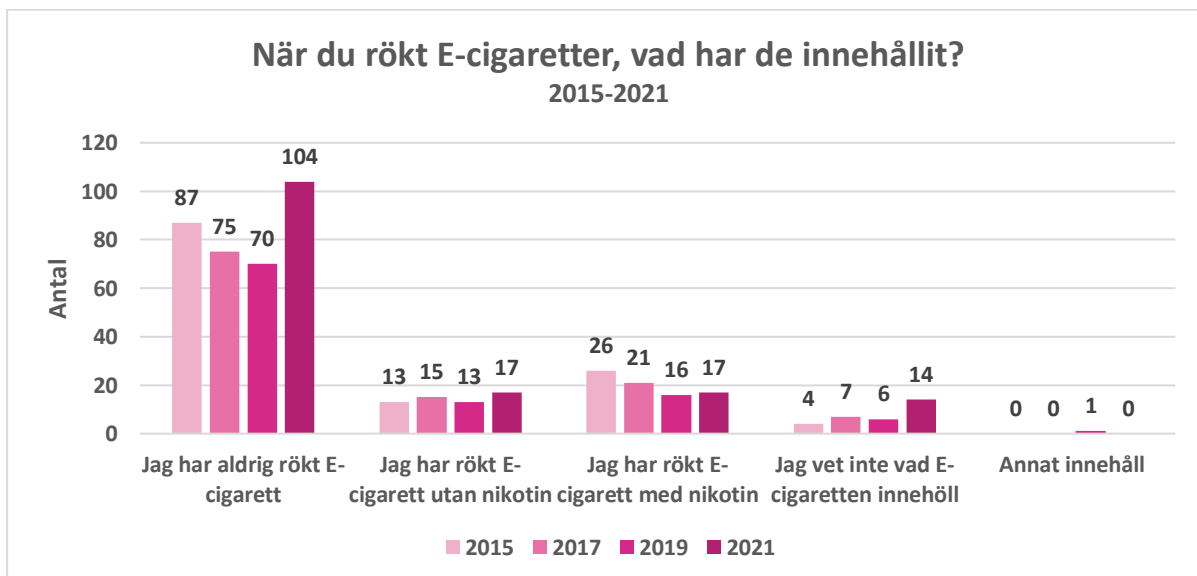
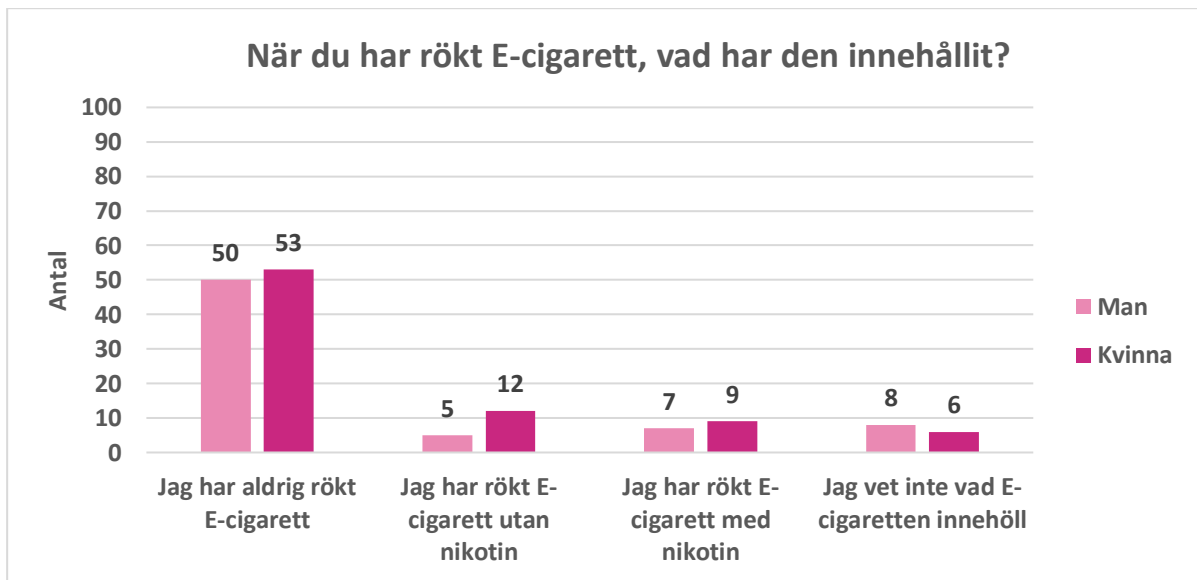
	<i>Nej, jag har aldrig rökt E-cigarett</i>	<i>Ja, en gång</i>	<i>Ja, flera gånger</i>
Man	50	10	10
Kvinna	52	14	10



Fråga 12. När du rökt E-cigarett, vad har den innehållit?

Tabell 8. Antal som angett innehållet i den E-cigarett de rökt.

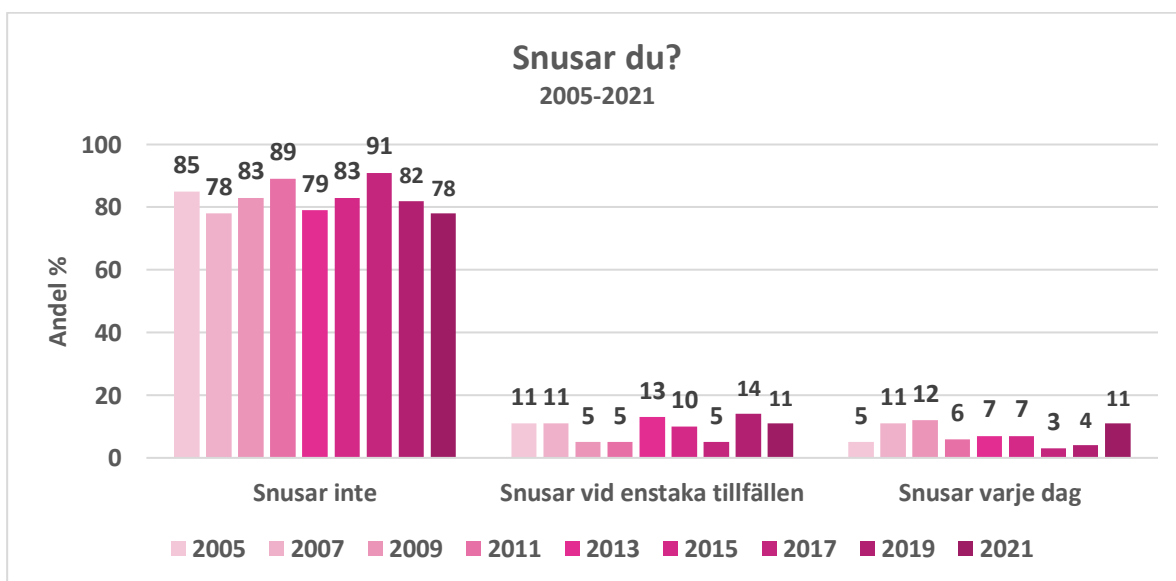
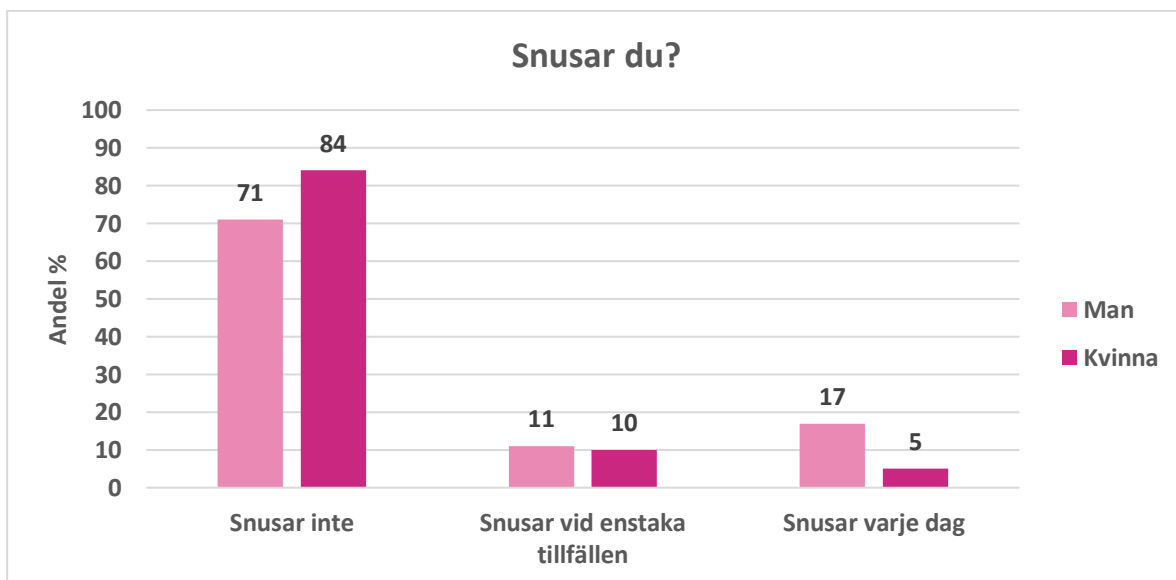
	Jag har aldrig rökt E-cigarett	Jag har rökt E-cigarett utan nikotin	Jag har rökt E-cigarett med nikotin	Jag vet inte vad E-cigaretten innehöll	Annat innehåll, vilket?
Man	50	5	7	8	0
Kvinna	53	12	9	6	0



Fråga 13. Snusar du?

Tabell 9. Antal efter kön som angett att de snusar.

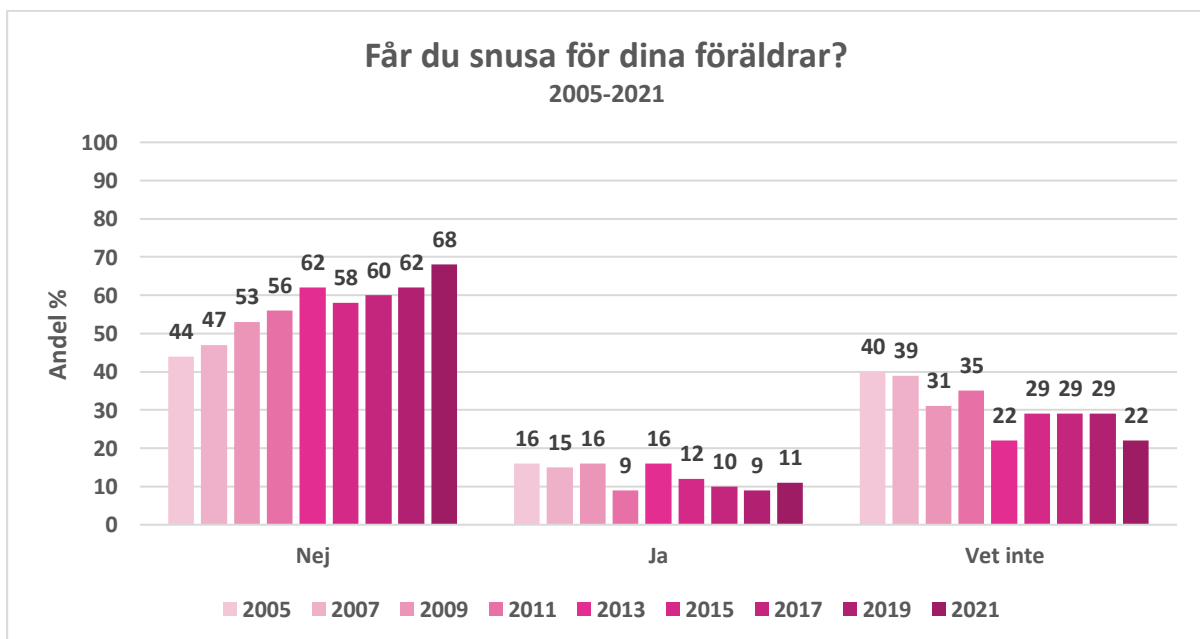
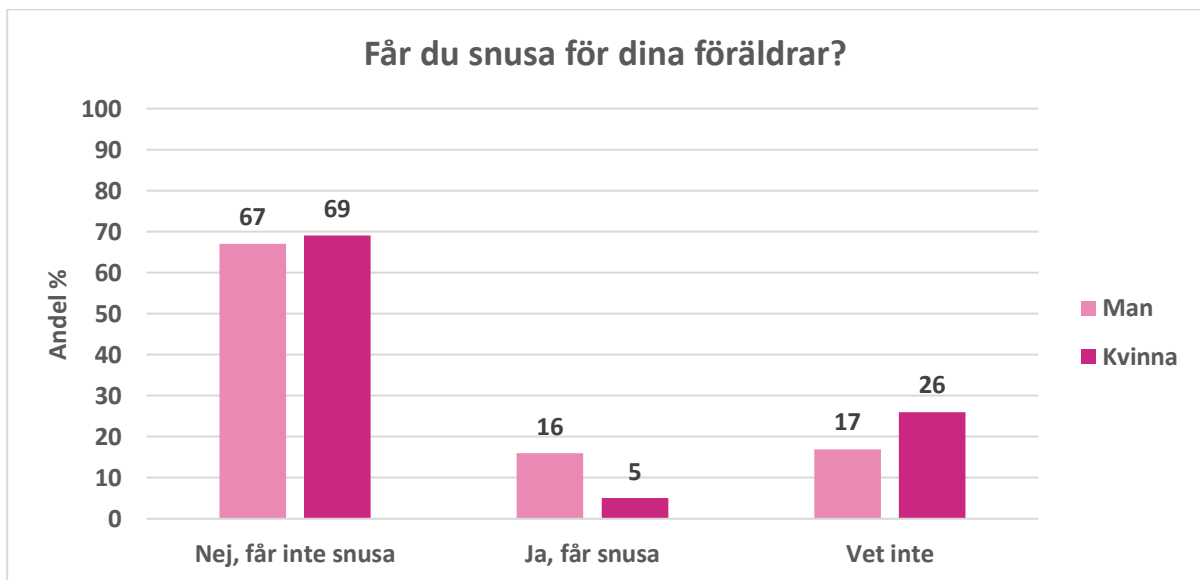
	<i>Snusar inte</i>	<i>Snusar vid enstaka tillfällen</i>	<i>Snusar varje dag</i>
Man	50	8	12
Kvinna	64	8	4



Fråga 14. Får du snusa för dina föräldrar?

Tabell 10. Antal efter kön som angett om de får snusa för sina föräldrar.

	Nej, får inte snusa	Ja, får snusa	Vet inte
Man	47	11	12
Kvinna	52	4	20



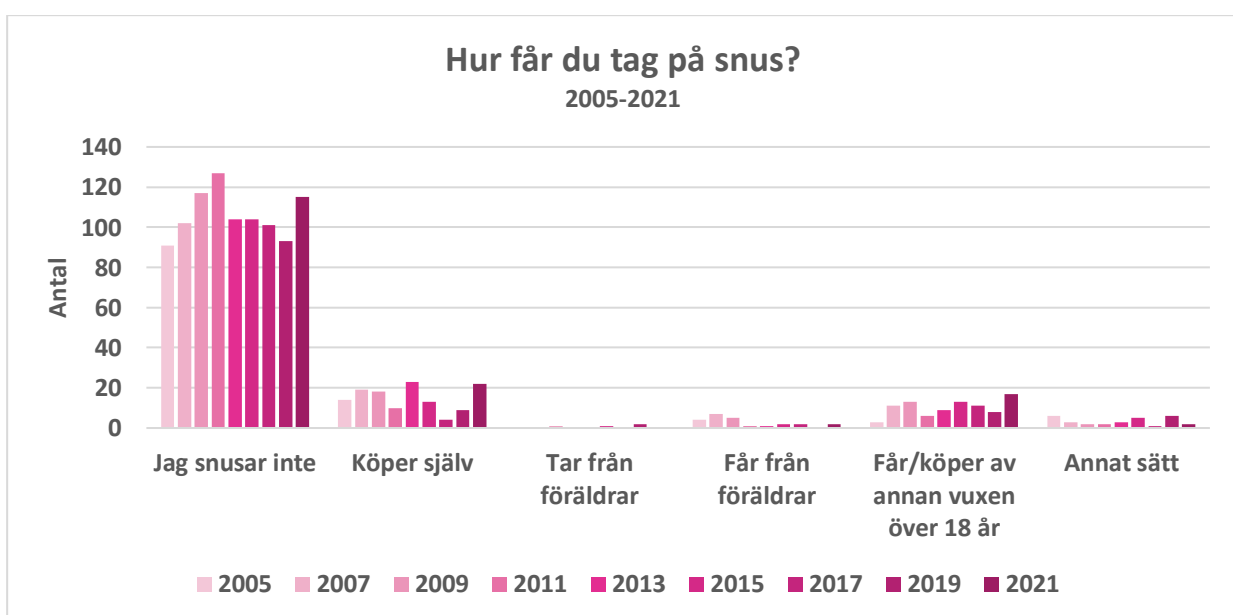
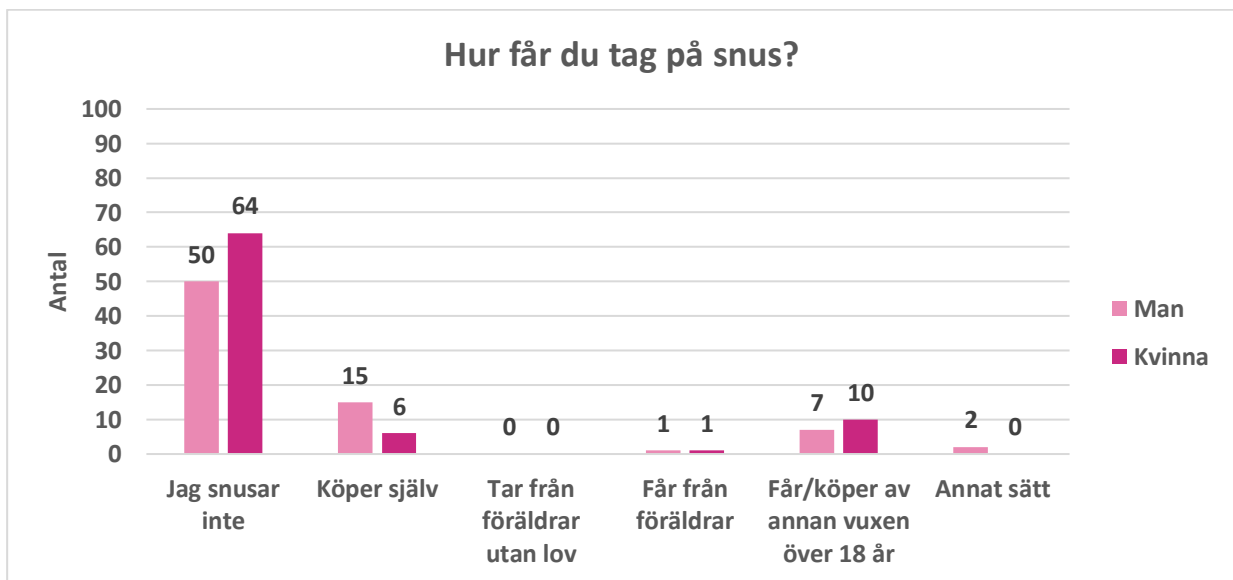
Fråga 15. Hur får du tag på snus?

Fler än ett svarsalternativ kunde väljas.

Tabell 11. Antal efter kön som angett hur de får tag på snus.

	Jag snusar inte	Köper själv	Tar från föräldrar utan lov	Får från föräldrar	Får/köper av annan vuxen över 18 år	Annat sätt*
Man	50	15	0	1	7	2
Kvinna	64	6	0	1	10	0

*Annat sätt: Blivit bjuden, kompisar

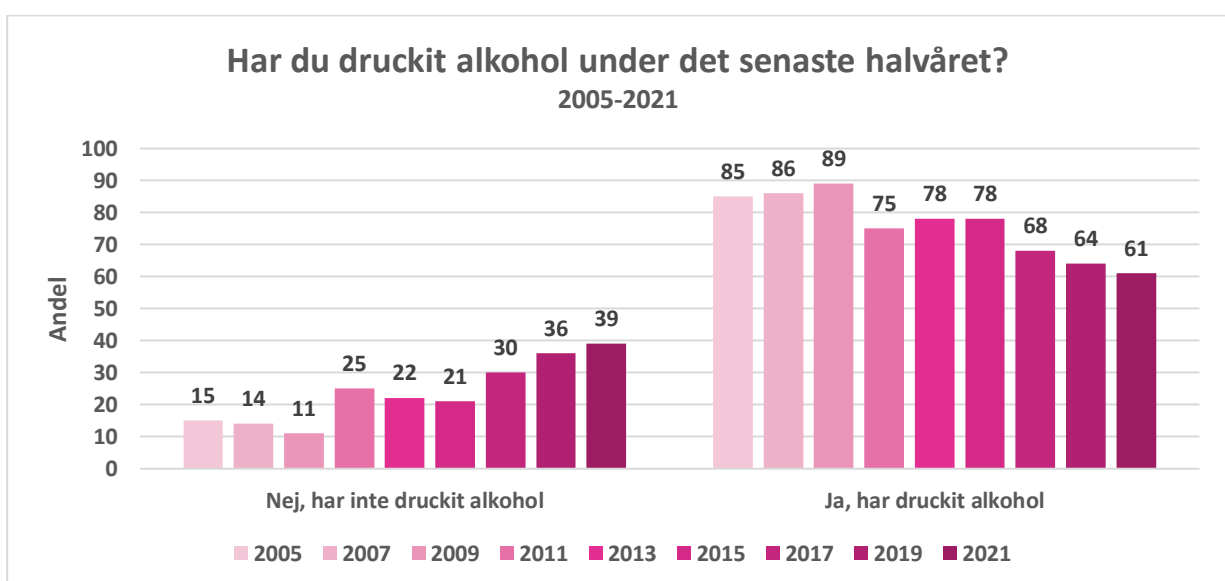
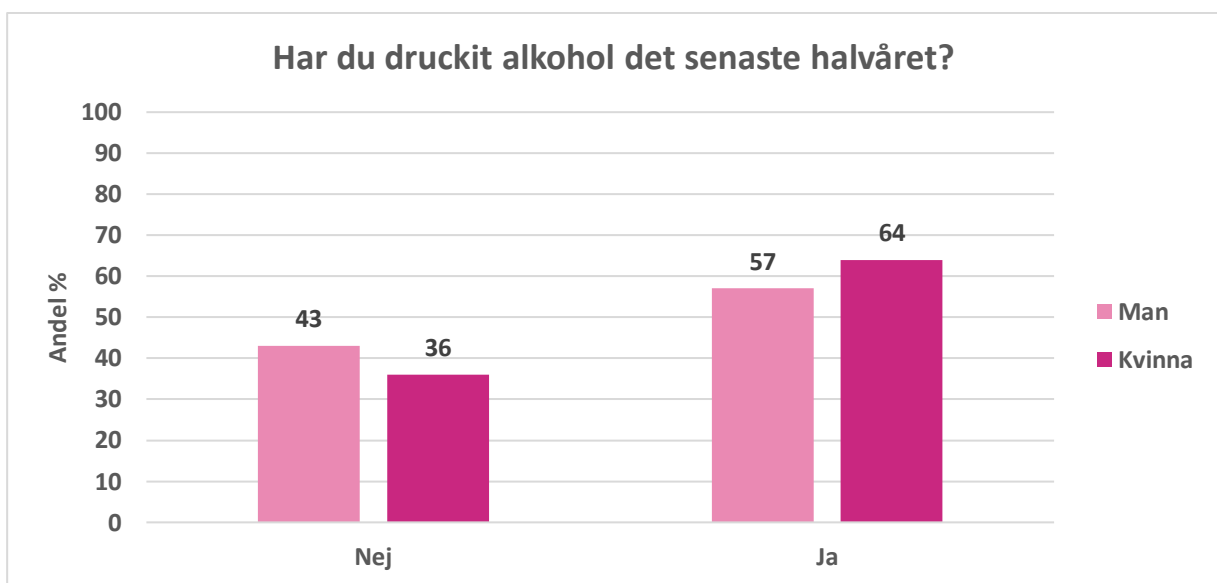


Del II: Alkohol

Fråga 16. Har du druckit alkohol under det senaste halvåret?

Tabell 12. Antal efter kön som angett att de druckit alkohol under det senaste halvåret

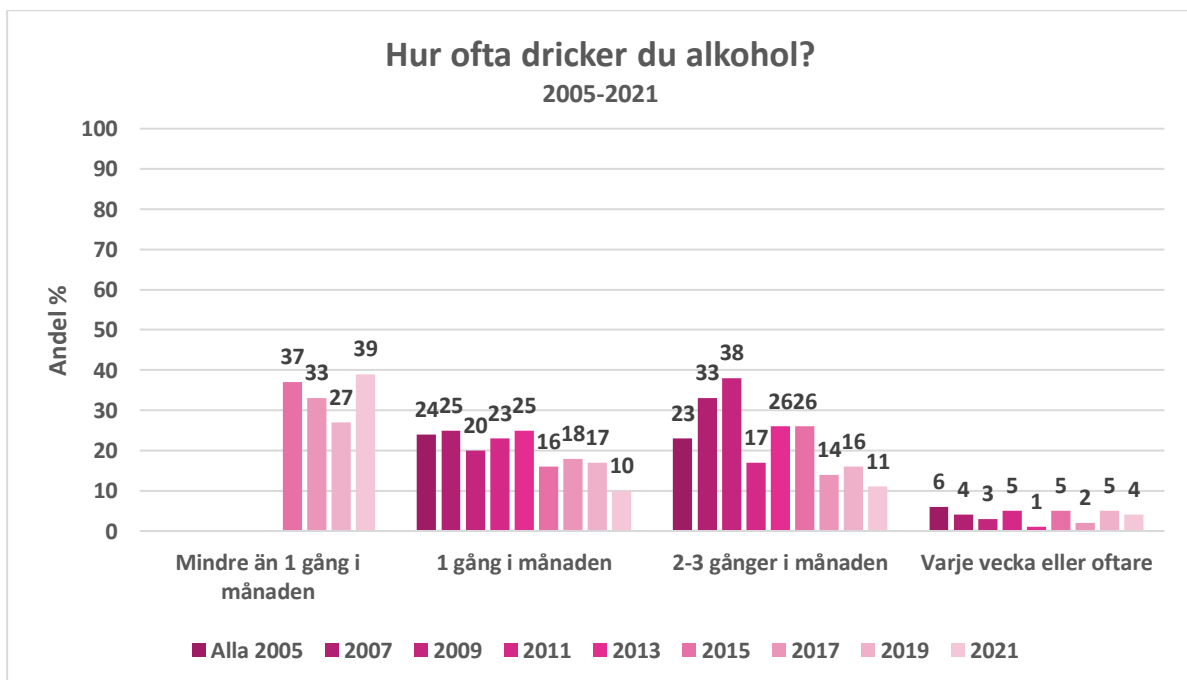
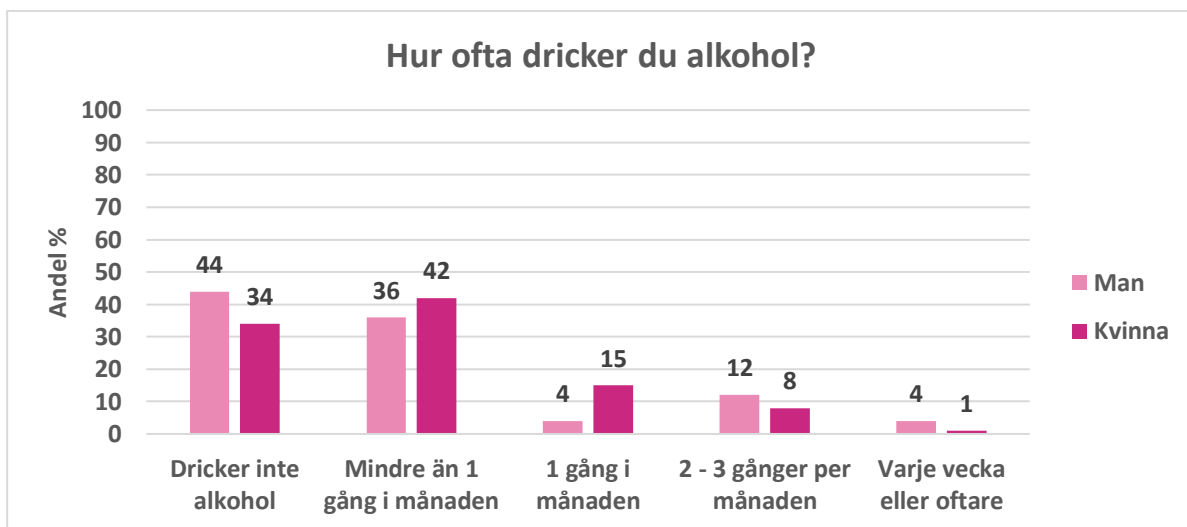
	<i>Nej, har inte druckit alkohol</i>	<i>Ja, har druckit alkohol</i>
Man	30	40
Kvinna	27	49



Fråga 17. Hur ofta dricker du alkohol?

Tabell 13. Antal som angett hur ofta de dricker alkohol.

	<i>Dricker inte alkohol</i>	<i>Mindre än 1 gång i månaden</i>	<i>1 gång i månaden</i>	<i>2 - 3 gånger per månaden</i>	<i>Varje vecka eller oftare</i>
Man	31	25	3	8	3
Kvinna	26	32	11	6	1



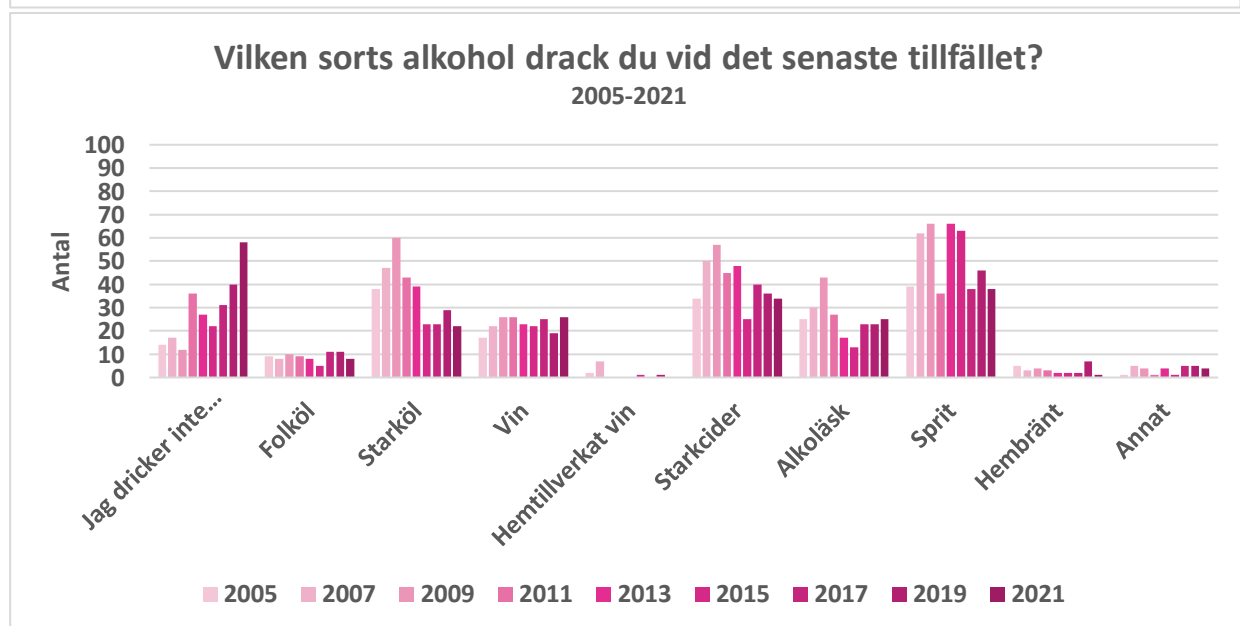
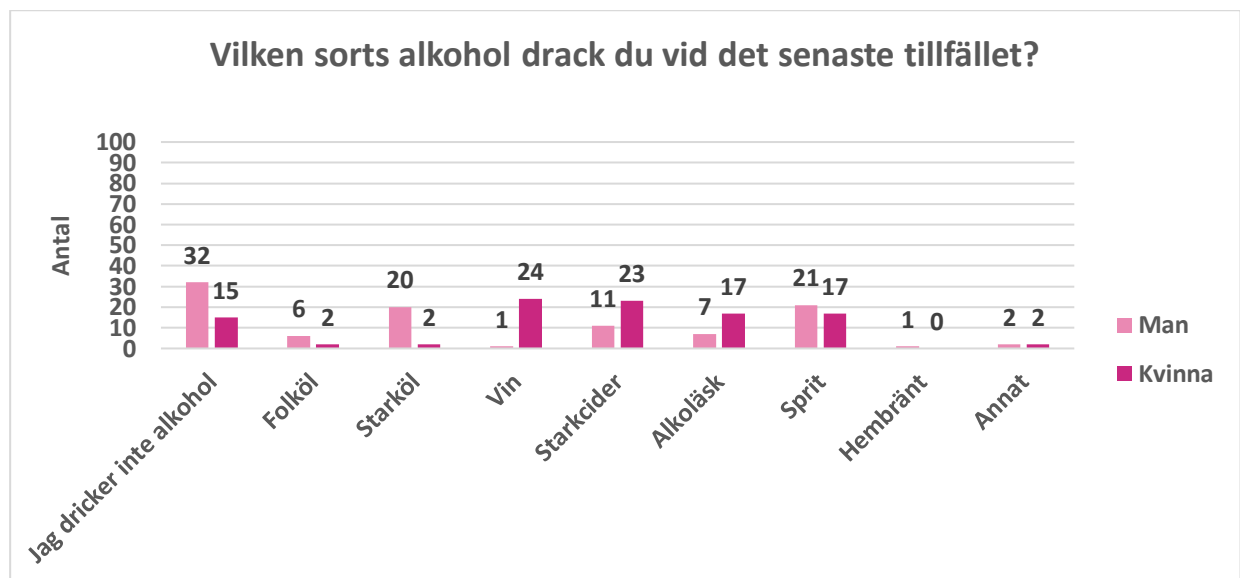
Fråga 18. Vilken sorts alkohol drack du vid det senaste tillfället?

Fler svarsalternativ kunde anges.

Tabell 14. Antal som angett vad de drack vid senaste tillfället (fler svarsalternativ kunde anges).

	<i>Jag dricker inte alkohol</i>	<i>Folköl</i>	<i>Starköl</i>	<i>Vin</i>	<i>Hemtillverkat vin</i>	<i>Starkcider</i>	<i>Alkoläsk</i>	<i>Sprit</i>	<i>Hembränt</i>	<i>Annat*</i>
Man	32	6	20	1	0	11	7	21	1	2
Kvinna	15	2	2	24	0	23	17	17	0	2

*Annat: Cocktails och likör, Hennessy och Jack Daniels, Prosecco



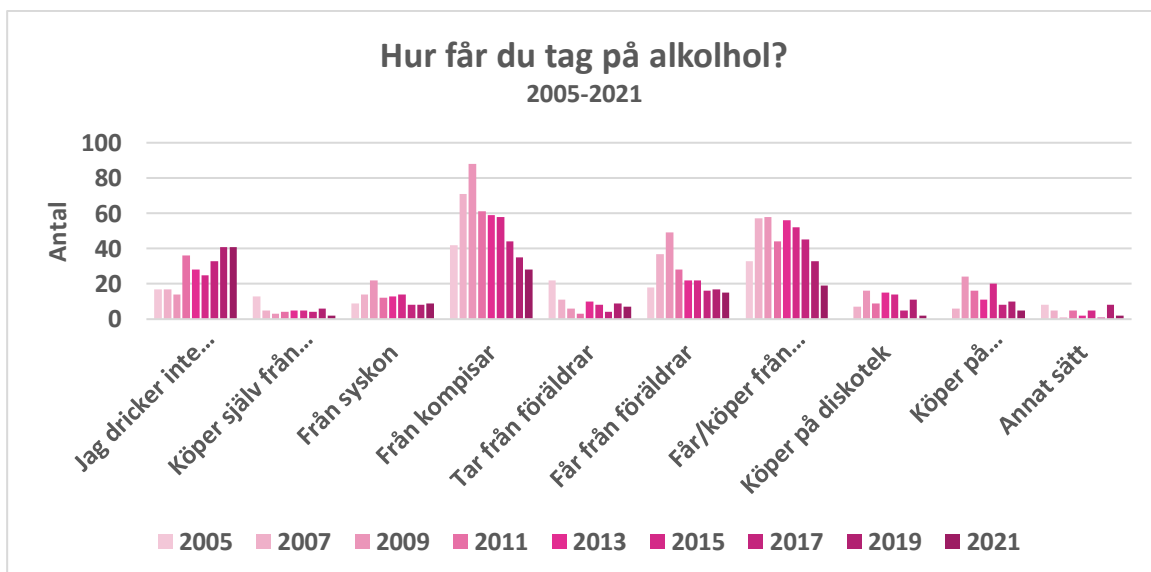
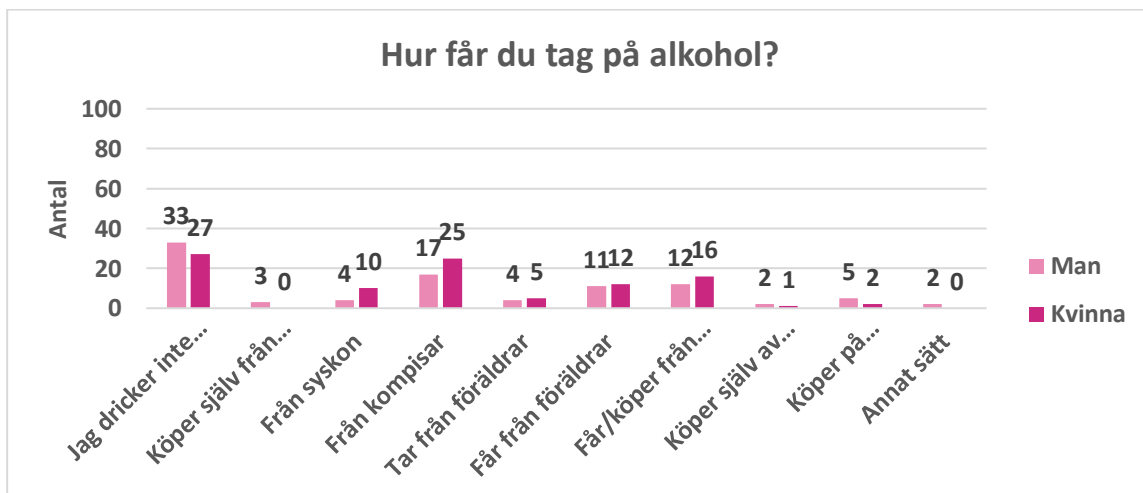
Fråga 19. Hur får du tag på alkohol?

Fler svarsalternativ kunde anges.

Tabell 15. Antal som angett hur de får tag på alkohol.

	Man	Kvinna
<i>Jag dricker inte alkohol</i>	33	27
<i>Köper själv från butik</i>	3	0
<i>Från syskon</i>	4	10
<i>Från kompisar</i>	17	25
<i>Tar från föräldrar</i>	4	5
<i>Får från föräldrar</i>	11	12
<i>Får/köper från annan vuxen</i>	12	16
<i>Köper på uteställe eller liknande</i>	2	1
<i>Köper på restaurang eller pub</i>	5	2
<i>Annat sätt*</i>	2	0

*Annat sätt: Folk köper ut, jag är över 18 år

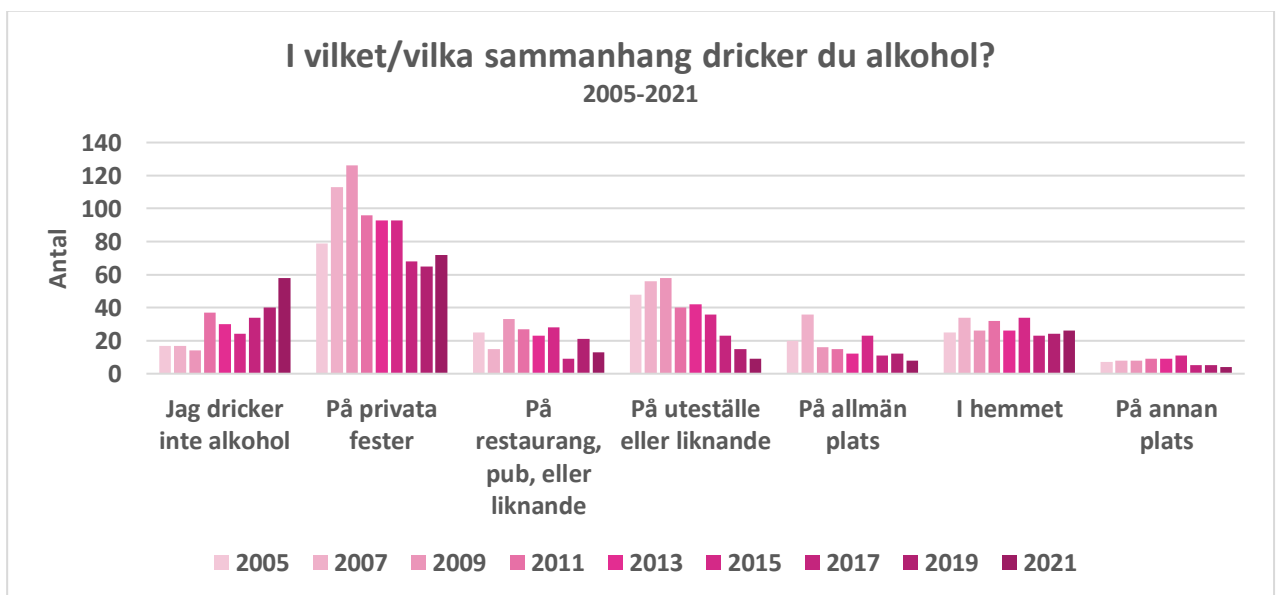
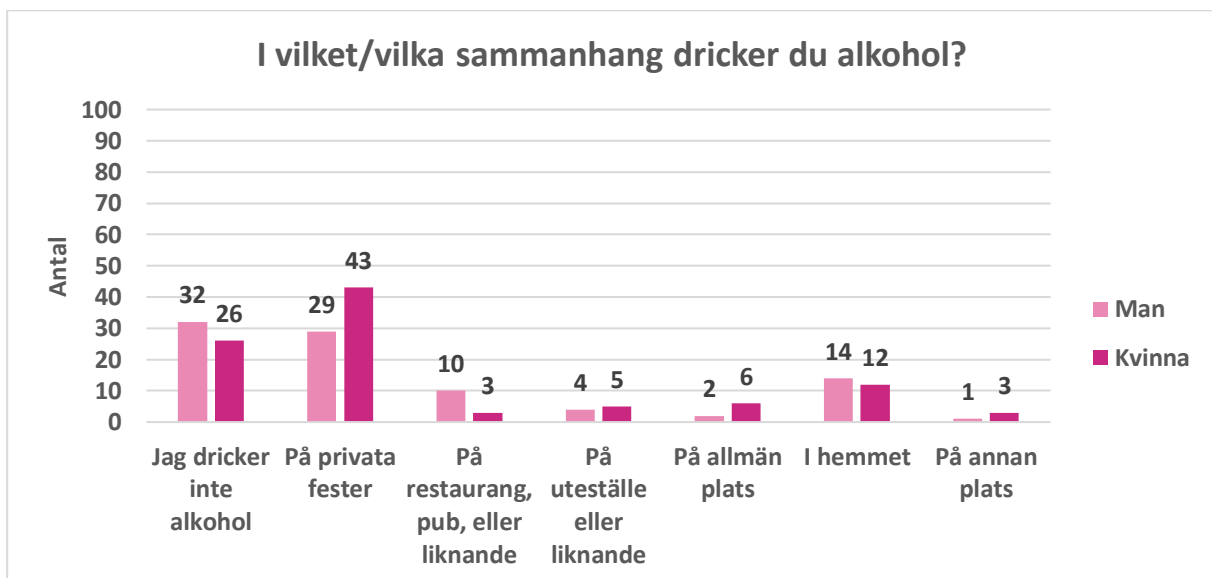


Fråga 20. I vilket/vilka sammanhang dricker du alkohol?

Fler svarsalternativ kunde anges.

Tabell 16. Antal som angett i vilka/vilket sammanhang de dricker alkohol.

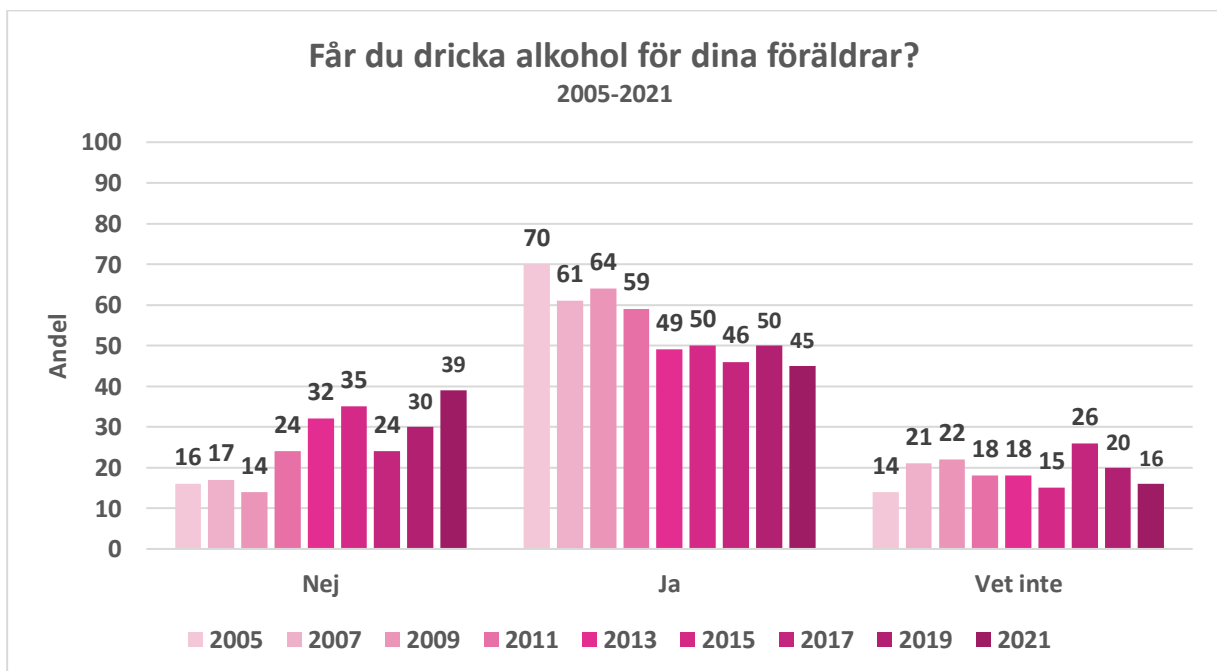
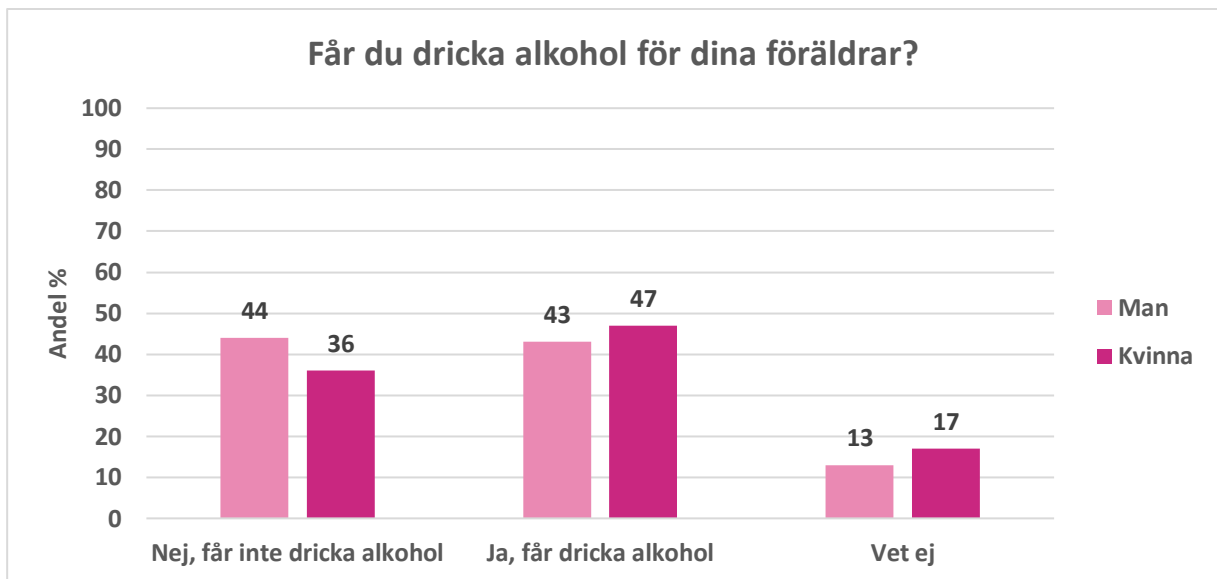
	Man	Kvinna
<i>Jag dricker inte alkohol</i>	32	26
<i>På privata fester</i>	29	43
<i>På restaurang, pub, eller liknande</i>	10	3
<i>På uteställe eller liknande</i>	4	5
<i>På allmän plats</i>	2	6
<i>I hemmet</i>	14	12
<i>På annan plats</i>	1	3



Fråga 21. Får du dricka alkohol för dina föräldrar?

Tabell 17. Antal som angett om de får dricka alkohol för sina föräldrar.

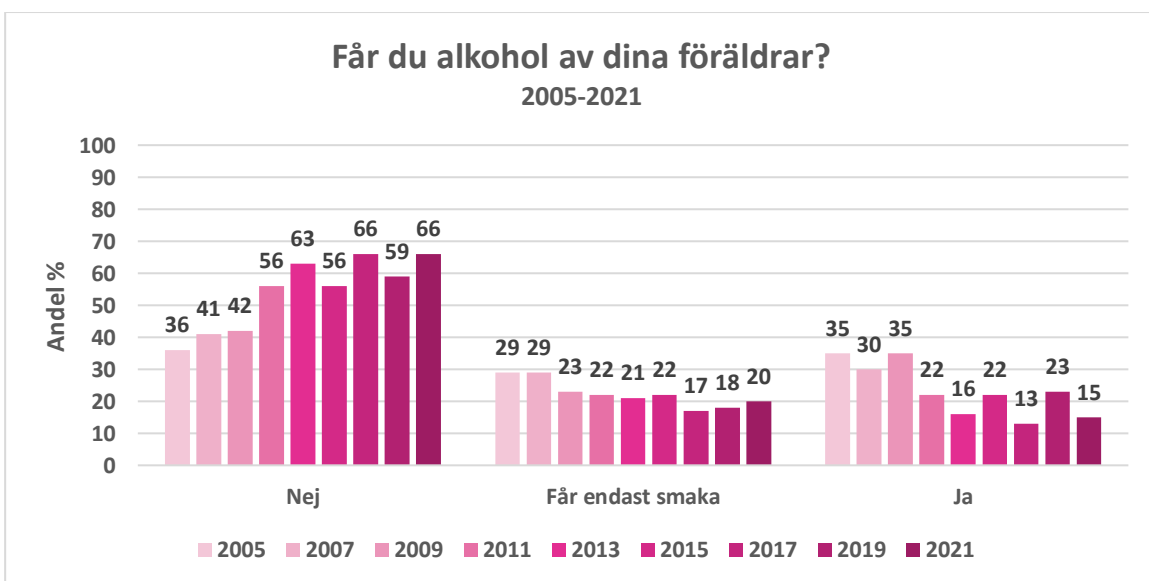
	<i>Nej, får inte dricka alkohol</i>	<i>Ja, får dricka alkohol</i>	<i>Vet ej</i>
Man	31	30	9
Kvinna	27	36	13



Fråga 22. Får du alkohol av dina föräldrar?

Tabell 18. Antal som angett om de får alkohol av sina föräldrar.

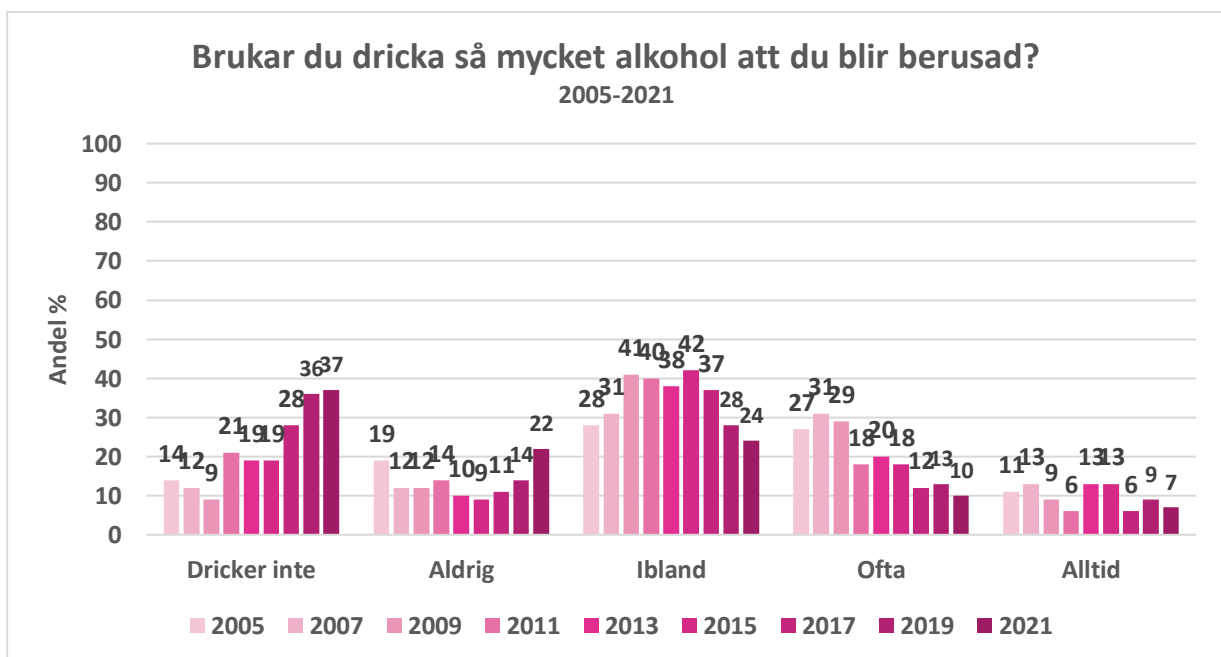
	<i>Nej, får inte alkohol</i>	<i>Ja, men jag får endast smaka av mina föräldrar</i>	<i>Ja, jag får egen alkohol</i>
Man	46	13	11
Kvinna	50	15	11



Fråga 23. Brukar du dricka så mycket alkohol att du blir berusad?

Tabell 19. Antal som angett hur ofta de dricker sig berusade.

	<i>Jag dricker inte alkohol</i>	<i>Nej, aldrig</i>	<i>Ja, någon gång ibland</i>	<i>Ja, ofta</i>	<i>Ja, alltid</i>
Man	31	12	11	9	7
Kvinna	24	18	24	6	4



Fråga 24. Har något av följande hänt dig i samband med att du druckit alkohol under det senaste halvåret?

Tabell 20. Antal som angett om något av följande alternativ hänt när de druckit alkohol.

	Man	Kvinna	Totalt
<i>Jag dricker inte alkohol</i>	32	29	61
<i>Råkat ut för olycka eller skadats</i>	7	3	10
<i>Medvetet skadat dig själv</i>	1	1	2
<i>Råkat i bråk med polisen</i>	2	0	2
<i>Simmat på djupt vatten</i>	4	0	4
<i>Tappat pengar eller andra värdesaker</i>	5	2	7
<i>Haft sex du ångrat dagen efter</i>	5	3	8
<i>Förstört saker eller kläder</i>	6	4	10
<i>Blivit utsatt för våld</i>	1	2	3
<i>Medvetet skadat någon annan</i>	2	0	2
<i>Råkat i slagsmål</i>	4	0	4
<i>Råkat i gräl</i>	4	5	9
<i>Åkt moped, bil eller annat fordon med berusad förare</i>	4	1	5
<i>Behövt uppsöka sjukhus eller akutmottagning</i>	4	0	4
<i>Kört moped, bil eller annat fordon</i>	7	1	8
<i>Fått problem med förhållandet till familjen och/eller vänner</i>	4	5	9
<i>Blivit bestulen eller rånad</i>	1	0	1
<i>Inget av ovanstående</i>	27	37	64

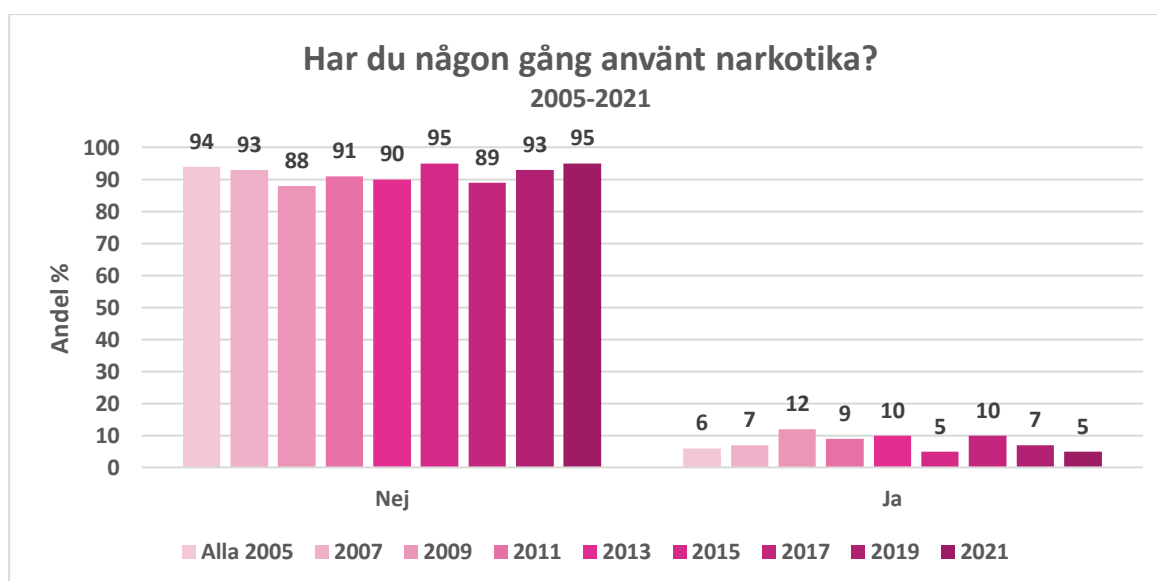
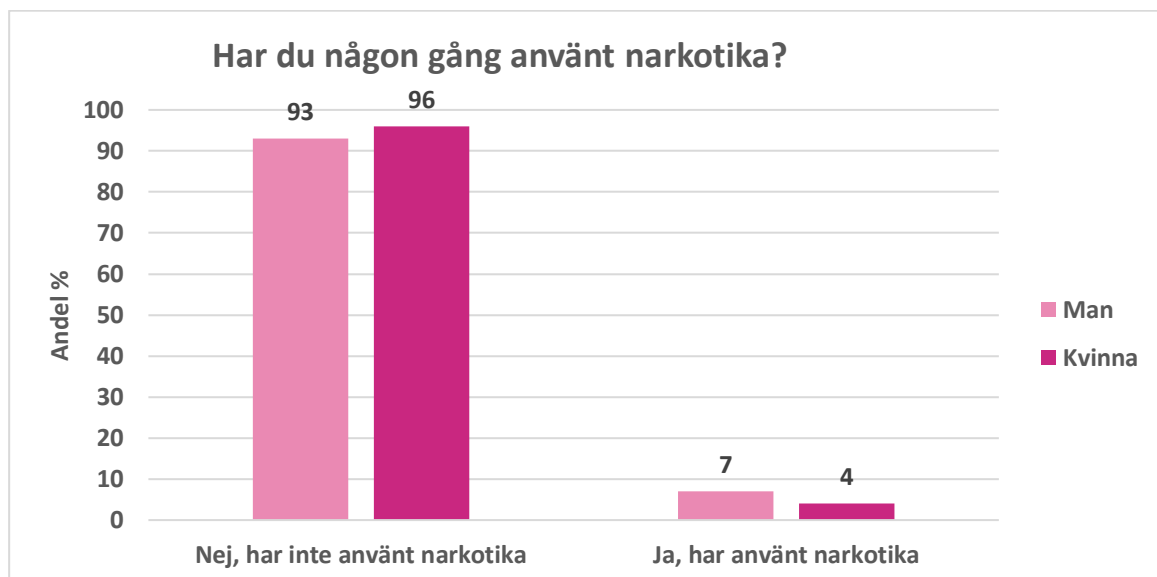
Del III: Narkotika

Fråga 25. Har du någon gång använt narkotika?

Tabell 21. Antal som angett att de använt narkotika.

	<i>Nej, har inte använt narkotika</i>	<i>Ja, har använt narkotika</i>
Man	65	5
Kvinna	73	3

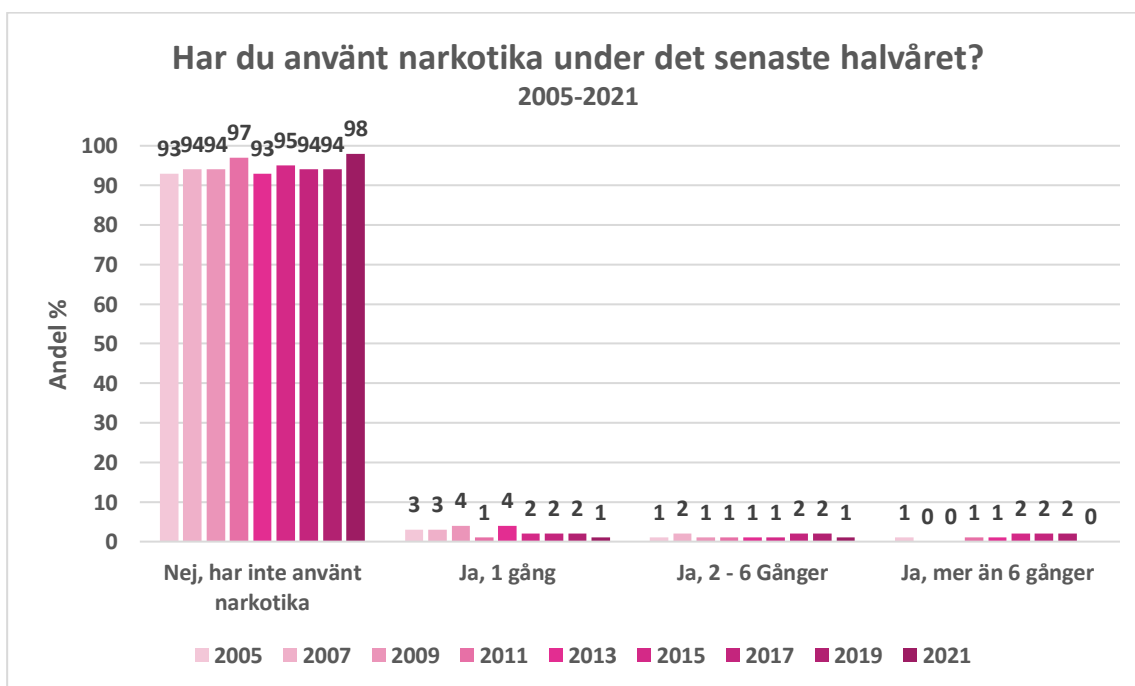
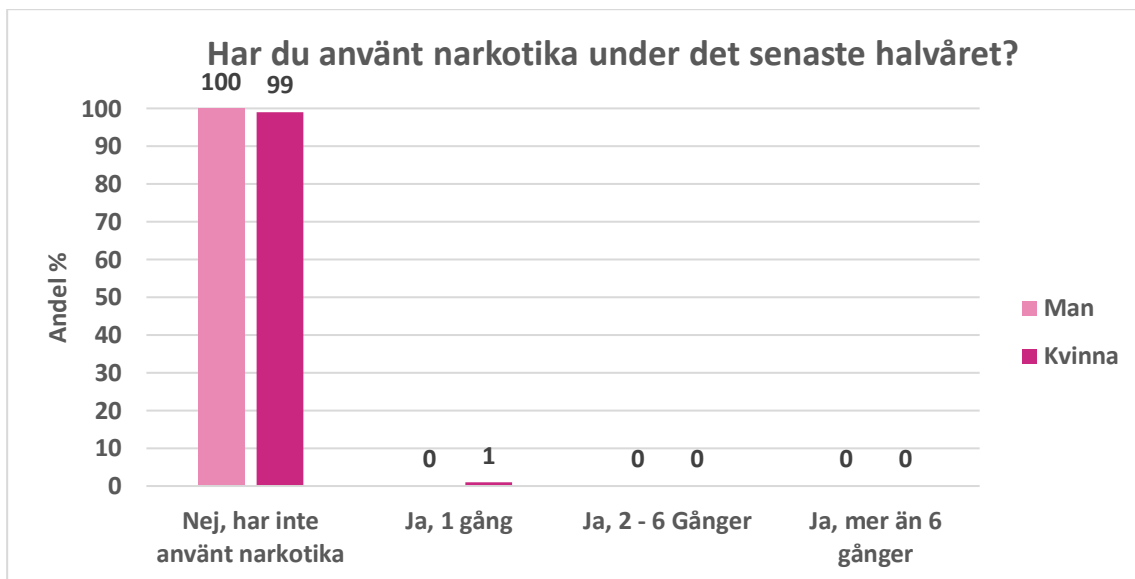
Vilken sort: Amfetamin, cannabis, cannabis, hasch, hasch, hasch, tramadol och hasch, Xanor, hasch, kokain, lugnande



Fråga 26. Har du använt narkotika under det senaste året?

Tabell 22. Antal som angett att de använt narkotika under det senaste halvåret.

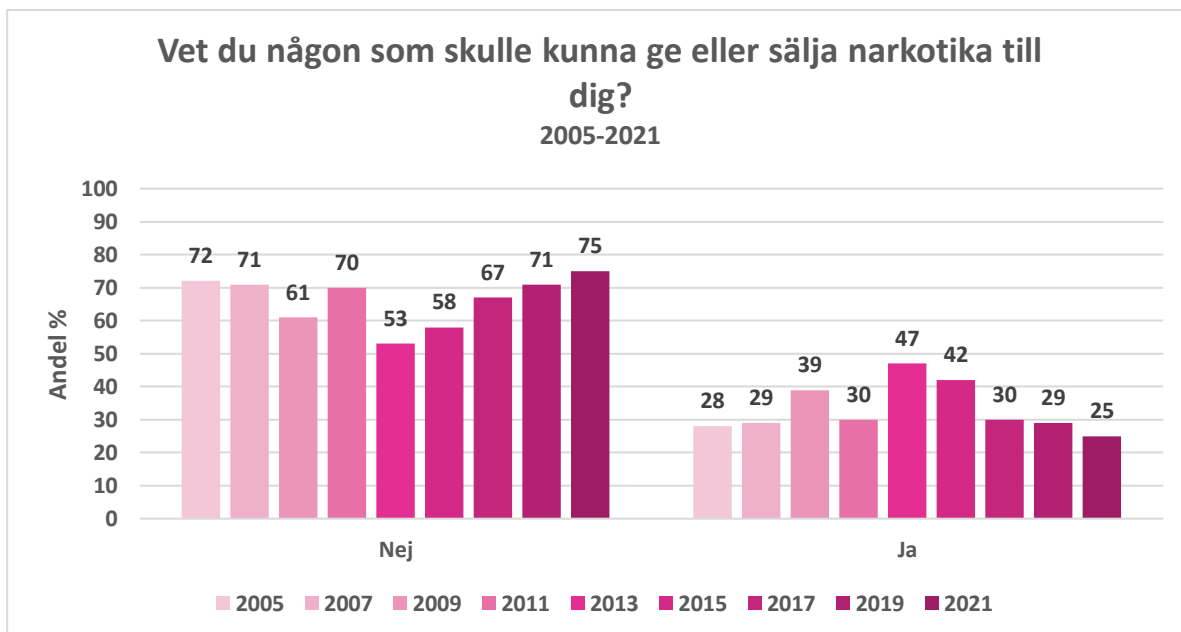
	<i>Nej, har inte använt narkotika</i>	<i>Ja, 1 gång</i>	<i>Ja, 2 - 6 Gånger</i>	<i>Ja, mer än 6 gånger</i>
Man	70	0	0	0
Kvinna	75	1	0	0



Fråga 27. Vet du någon person som skulle kunna ge eller sälja narkotika till dig?

Tabell 23. Antal som angett att de vet någon som kan förse dem med narkotika.

	<i>Nej, vet ingen person</i>	<i>Ja, det vet jag säkert</i>
Man	51	19
Kvinna	58	18



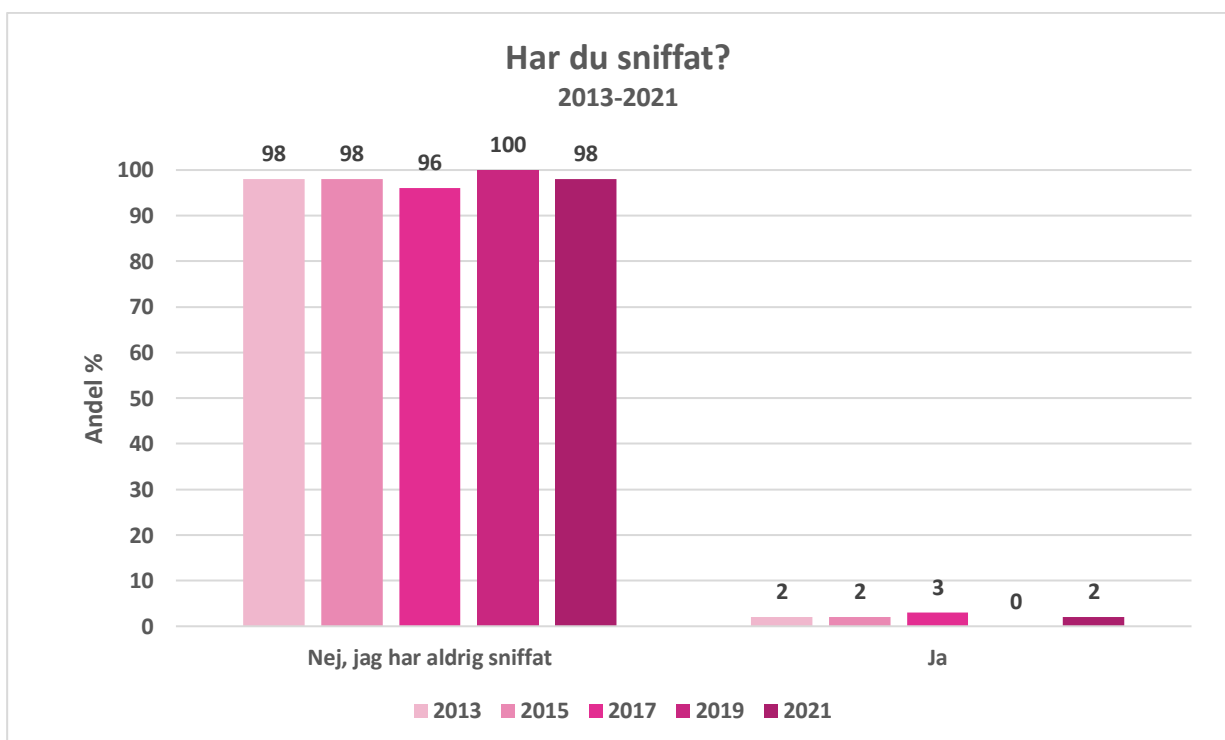
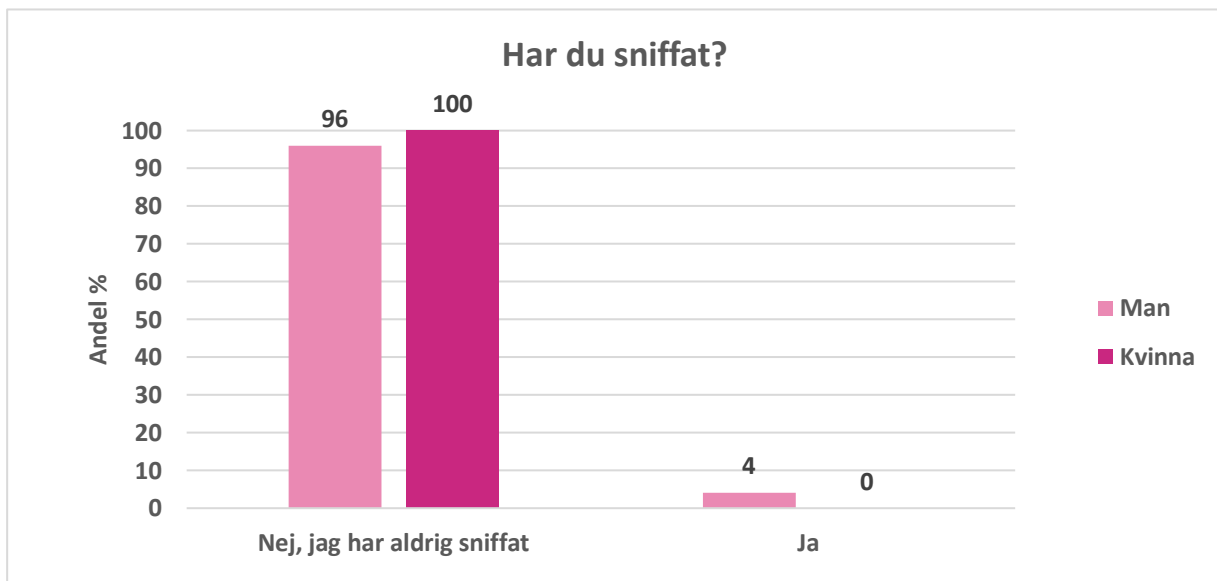
Del IV: Övriga preparat, hälsa och skola

Fråga 28. Har du sniffat?

Tabell 24. Antal efter kön som angett att de sniffat.

	Nej, jag har aldrig sniffat	Ja
Man	67	3
Kvinna	76	0

Vad?: Kokain

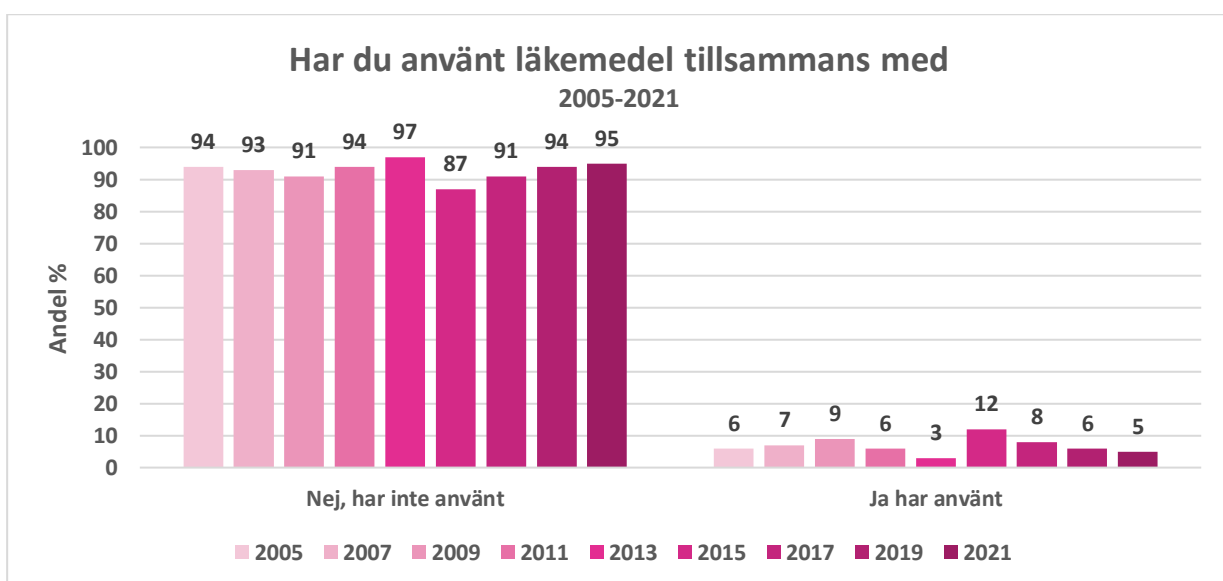
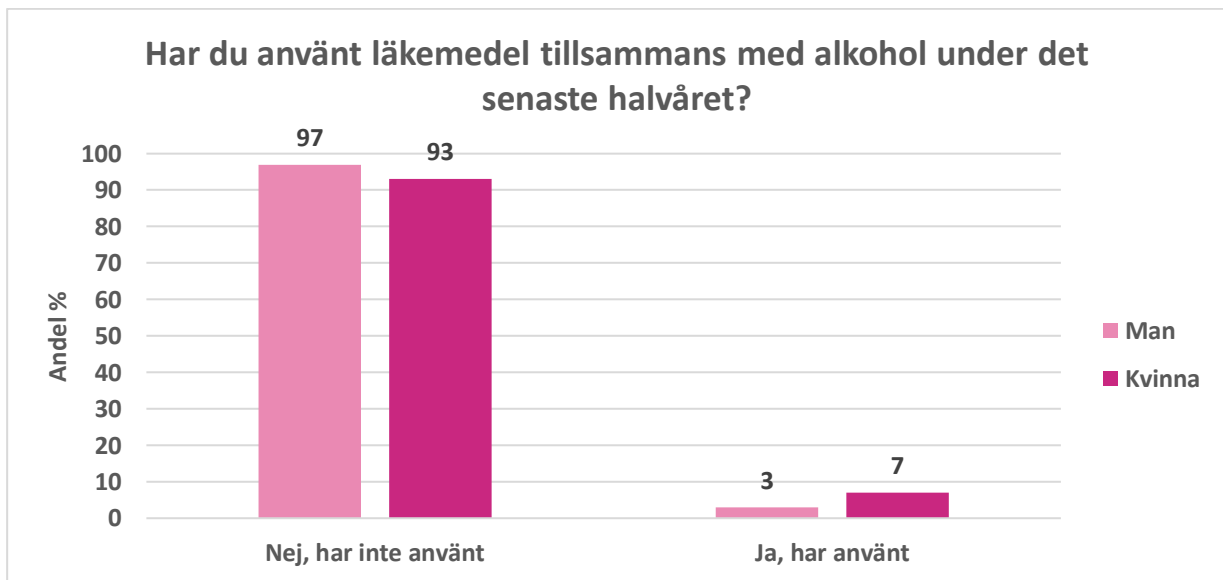


Fråga 29. Har du använt läkemedel tillsammans med alkohol under det senaste halvåret?

Tabell 24. Antal som angett att de använt läkemedel tillsammans med alkohol under det senaste halvåret.

	<i>Nej, har inte använt</i>	<i>Ja, har använt</i>
Man	68	2
Kvinna	71	5

Vilket läkemedel?: Alvedon, antibiotika, atarax, seratonin, lergigan, p-piller, p-piller, inderal, antidepressiva, pulmicort, bricanyl, antibiotika

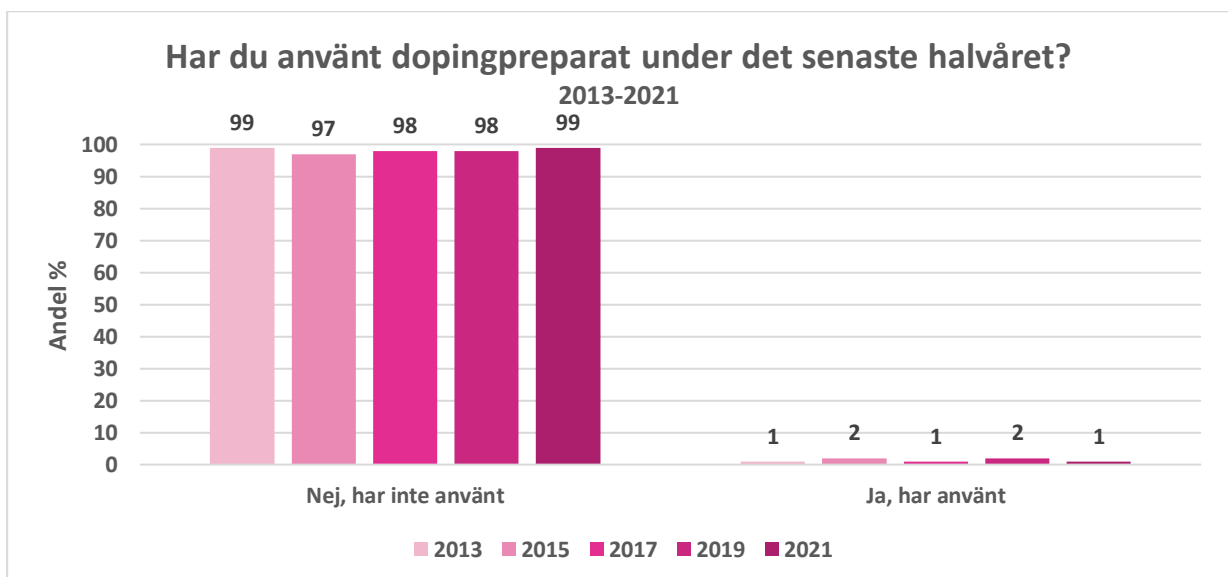
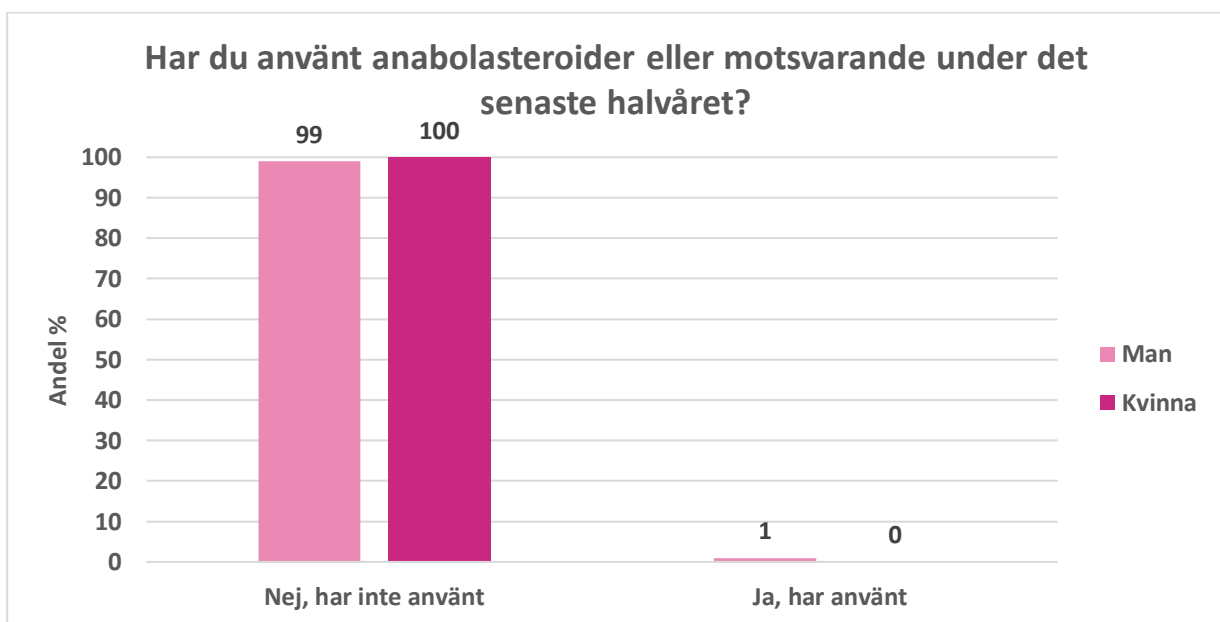


Fråga 30. Har du använt anabolsteroider eller motsvarande under det senaste halvåret?

Tabell 25. Antal som angett att de använt analbolasteroider eller motsvarande under det senaste halvåret.

	<i>Nej, har inte använt</i>	<i>Ja, har använt</i>
Man	69	1
Kvinna	76	0

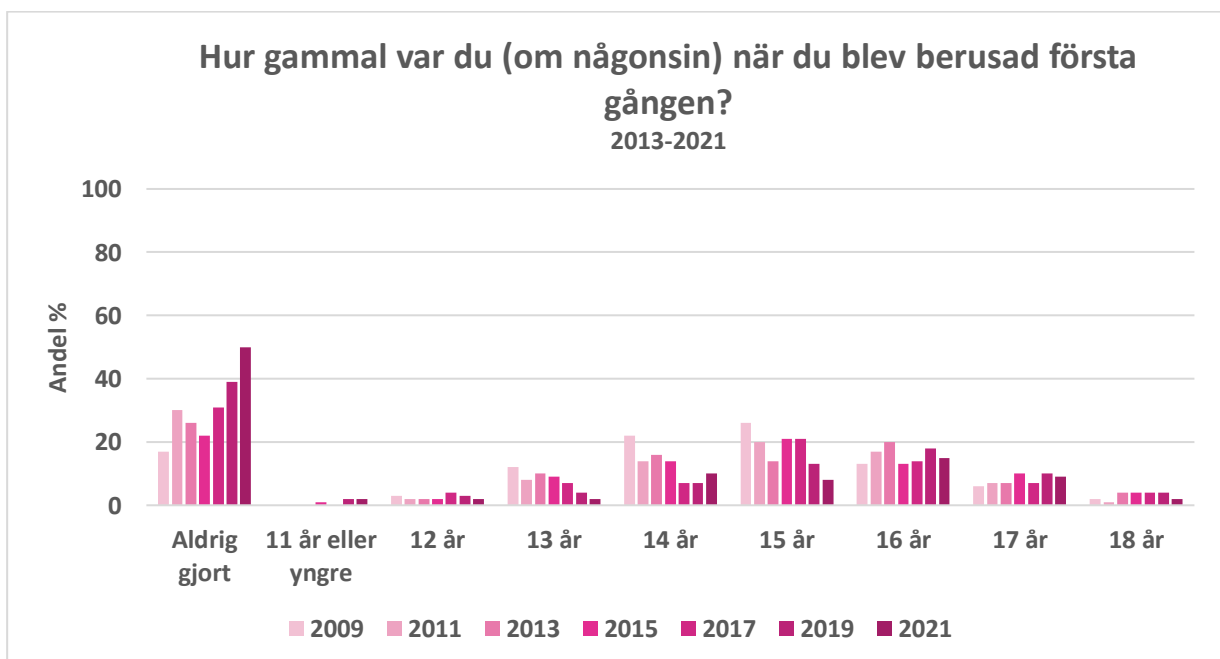
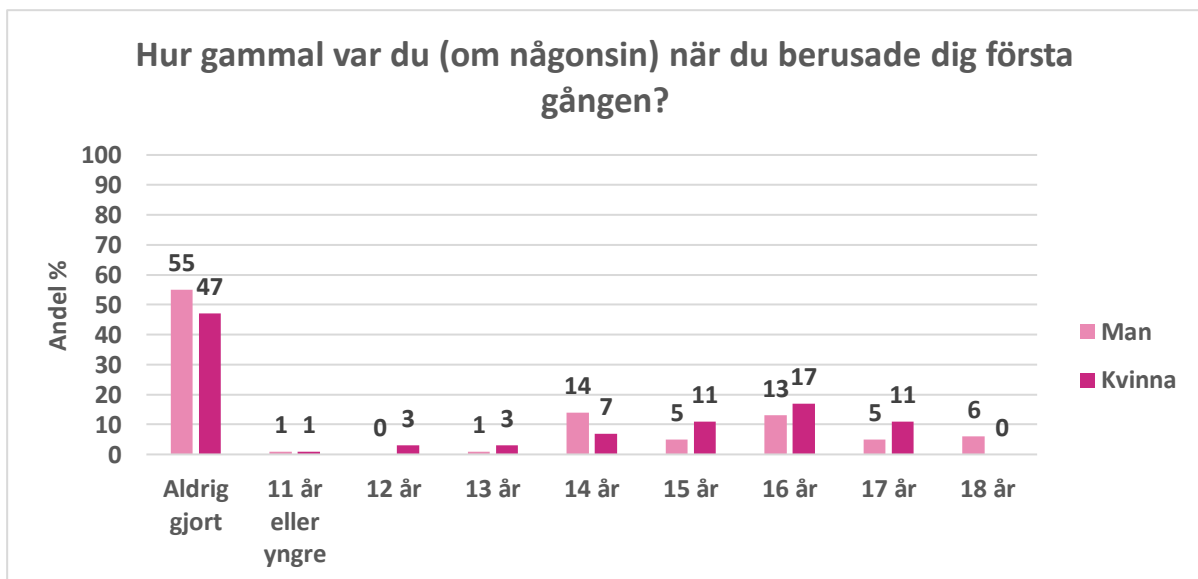
Vilket dopingpreparat?: Anabola



Fråga 31a Hur gammal var du när du (om någonsin) blev berusad första gången?

Tabell 26. Antal som angett hur gamla de var när de blev berusade första gången.

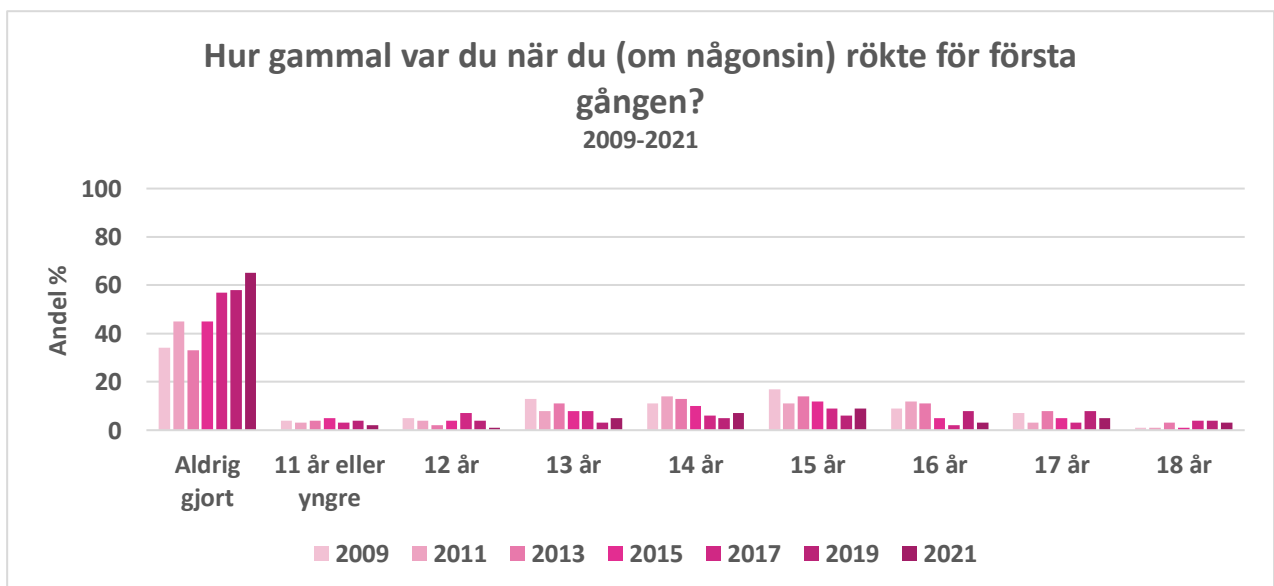
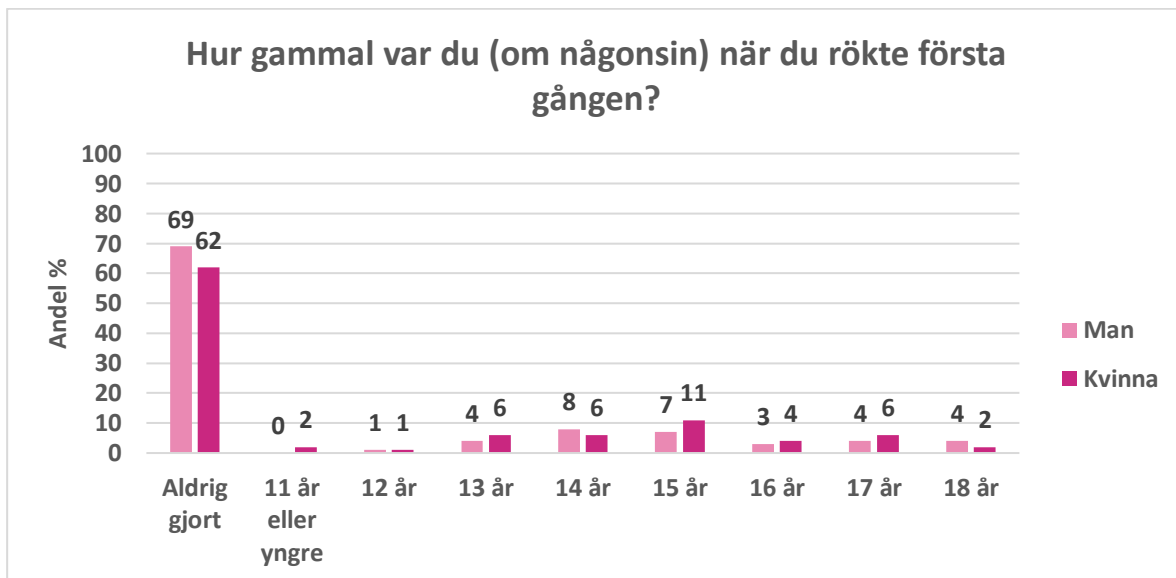
	Aldrig gjort	11 år eller yngre	12 år	13 år	14 år	15 år	16 år	17 år	18 år
Man	39	1	0	1	10	4	9	4	4
Kvinna	36	1	3	3	6	9	13	9	4



Fråga 31b Hur gammal var du när du (om någonsin) rökte för första gången?

Tabell 27. Antal som angett hur gamla de var första gången de rökte.

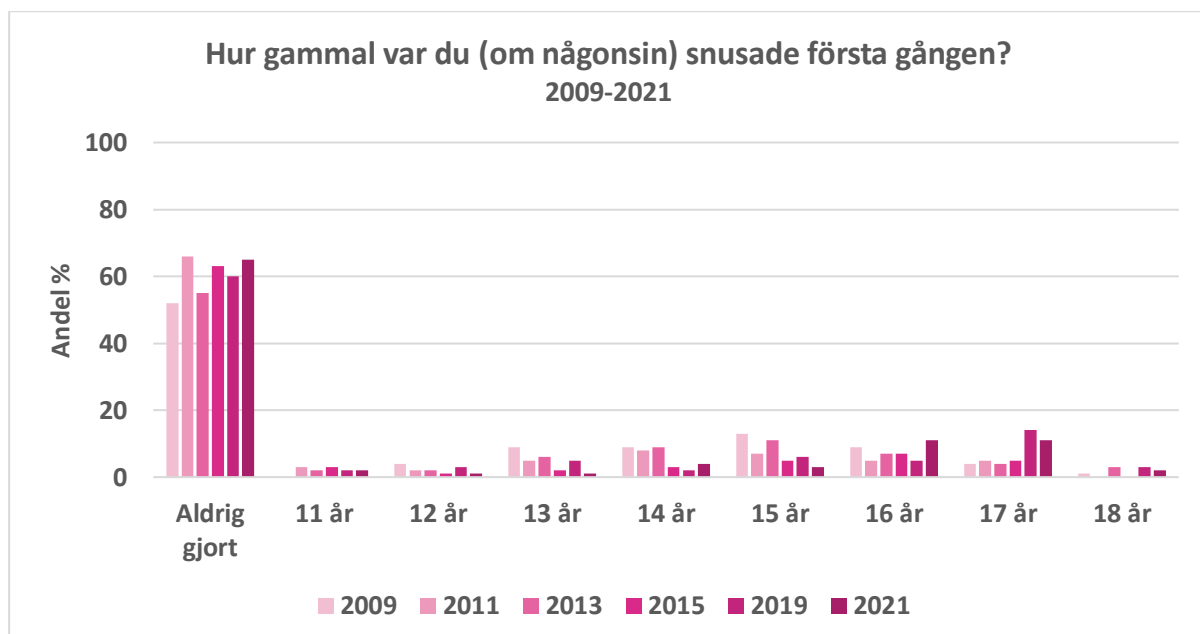
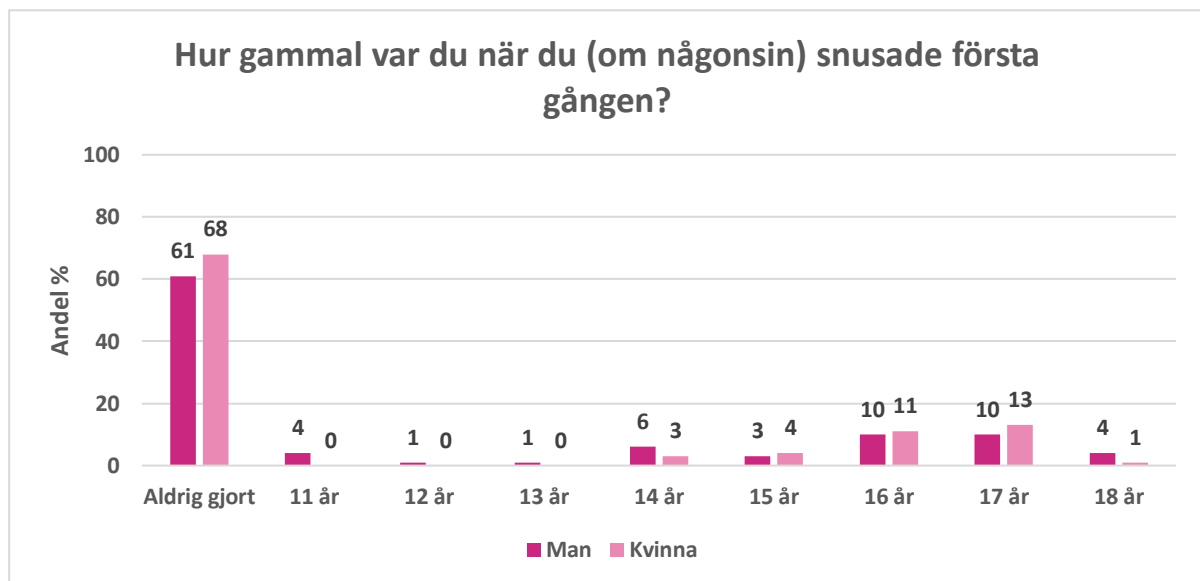
	Aldrig gjort	11 år eller yngre	12 år	13 år	14 år	15 år	16 år	17 år	18 år
Man	48	0	1	3	6	5	2	3	3
Kvinna	47	2	1	5	5	9	3	5	2



Fråga 31c Hur gammal var du när du (om någonsin) provade att snusa för första gången?

Tabell 28. Antal som angett hur gamla de var första gången de provade att snusa.

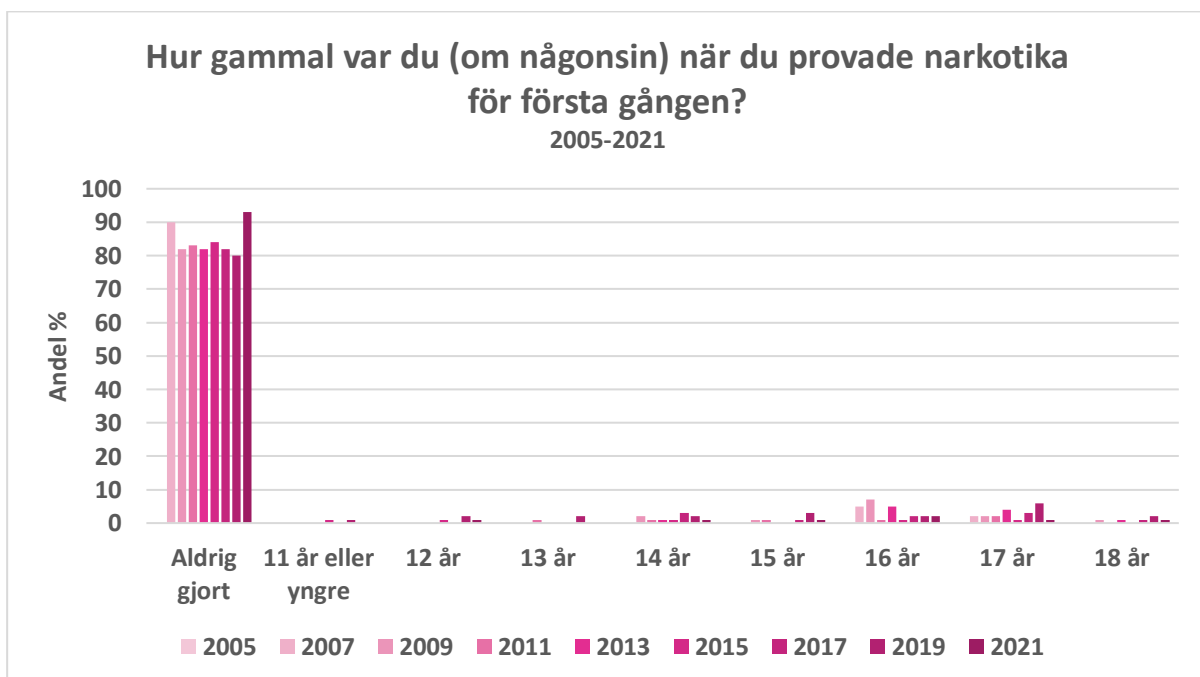
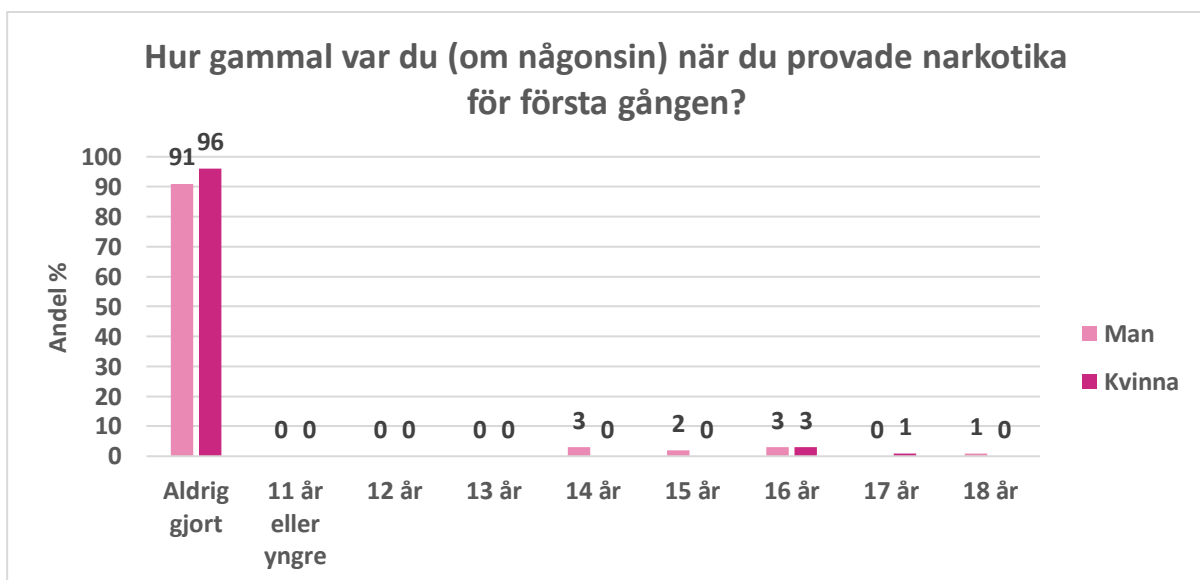
	Aldrig gjort	11 år eller yngre	12 år	13 år	14 år	15 år	16 år	17 år	18 år
Man	43	3	1	1	4	2	7	7	3
Kvinna	52	0	0	0	2	3	9	10	1



Fråga 31d Hur gammal var du när du (om någonsin) provade narkotika för första gången?

Tabell 29. Antal som angett hur gamla de var första gången de provade narkotika.

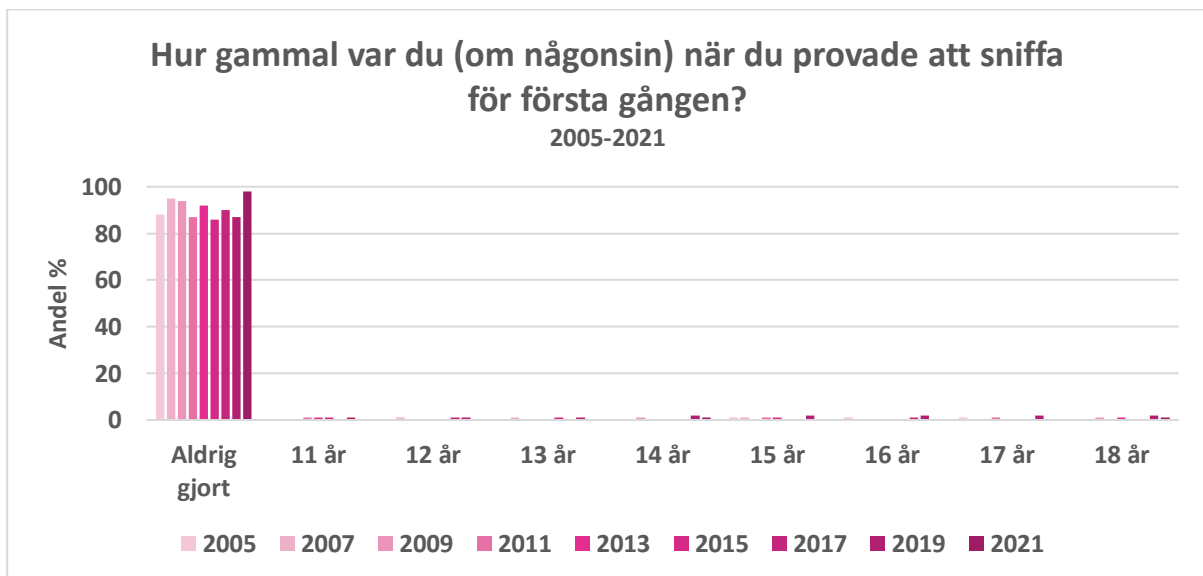
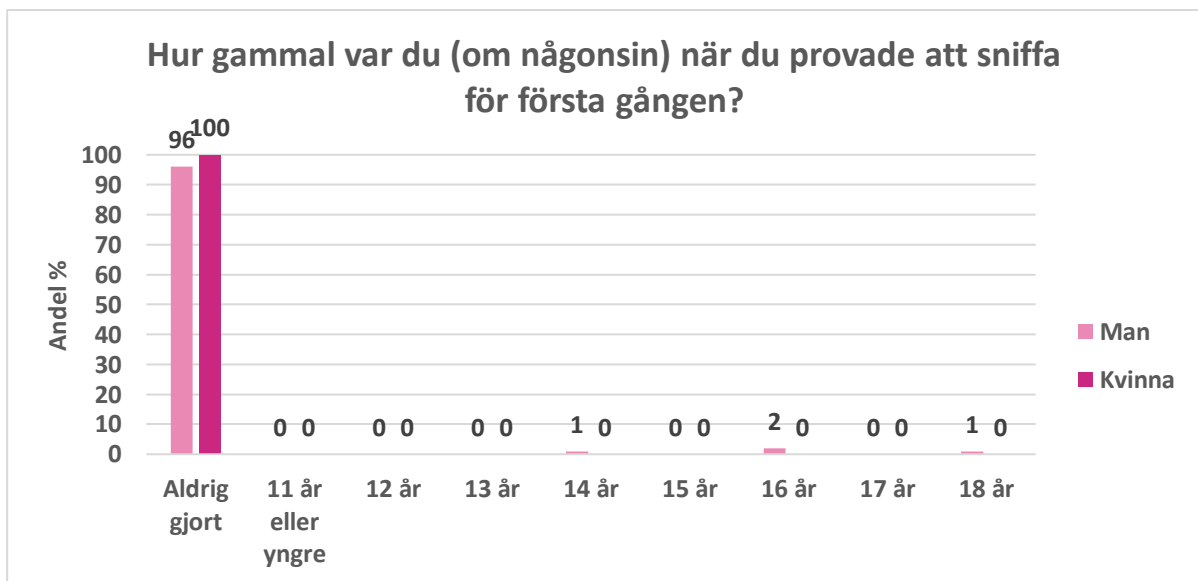
	Aldrig gjort	11 år eller yngre	12 år	13 år	14 år	15 år	16 år	17 år	18 år
Man	64	0	0	0	2	2	2	0	1
Kvinna	73	0	0	0	0	0	2	1	0



Fråga 31e Hur gammal var du när du (om någonsin) provade att sniffa för första gången?

Tabell 30. Antal som angett hur gamla de var första gången de provade att sniffa.

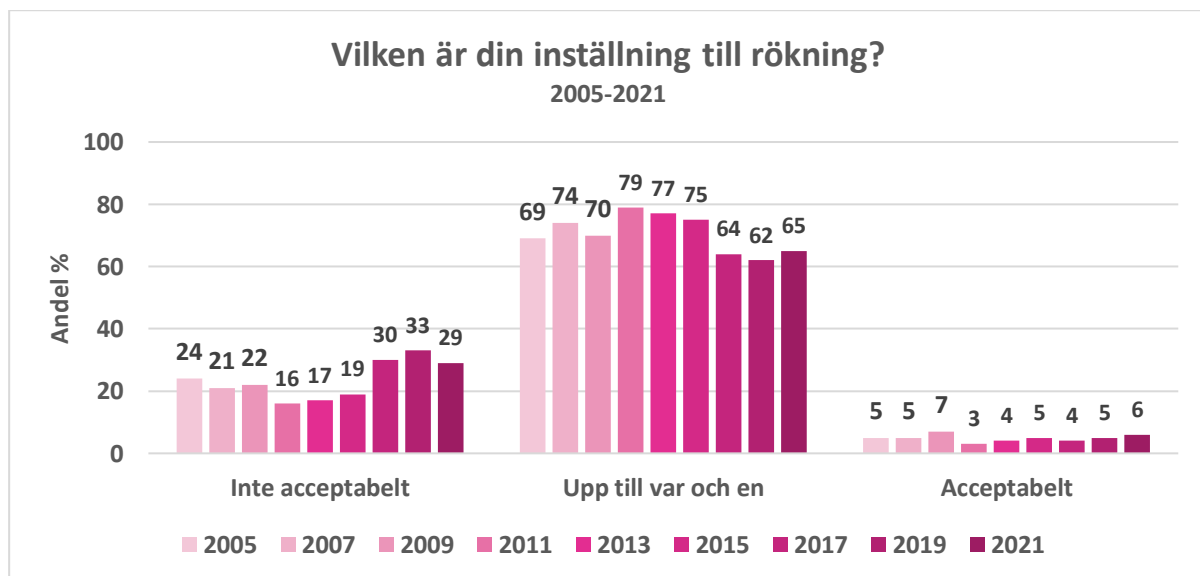
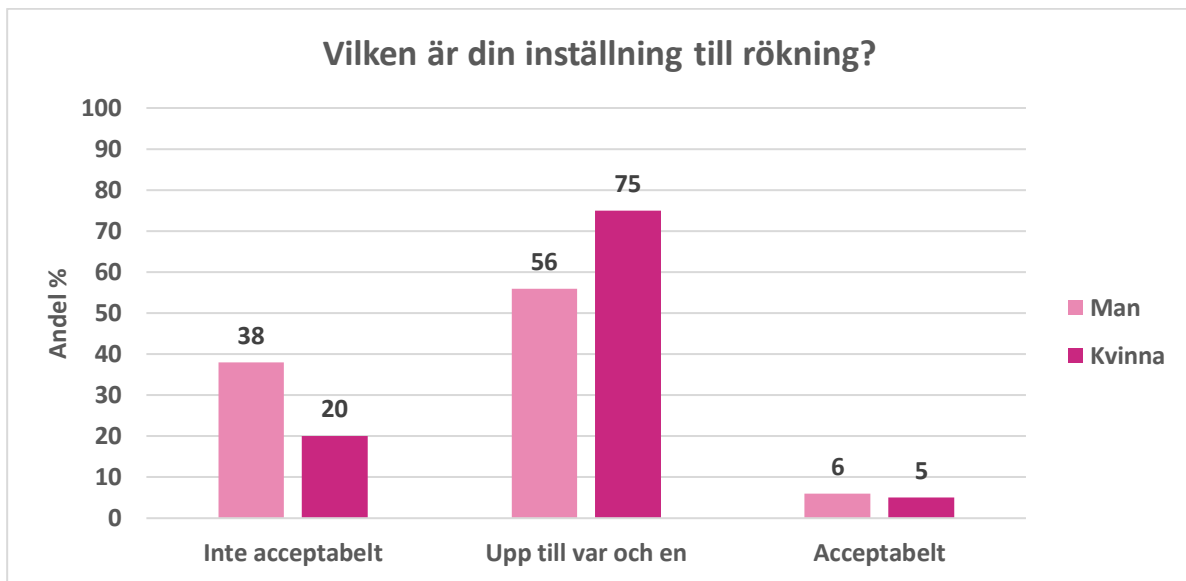
	Aldrig gjort	11 år eller yngre	12 år	13 år	14 år	15 år	16 år	17 år	18 år
Man	68	0	0	0	1	0	2	0	1
Kvinna	76	0	0	0	0	0	0	0	0



Fråga 32a Vilken är din inställning till rökning?

Tabell 31. Antal som angett sin inställning till rökning.

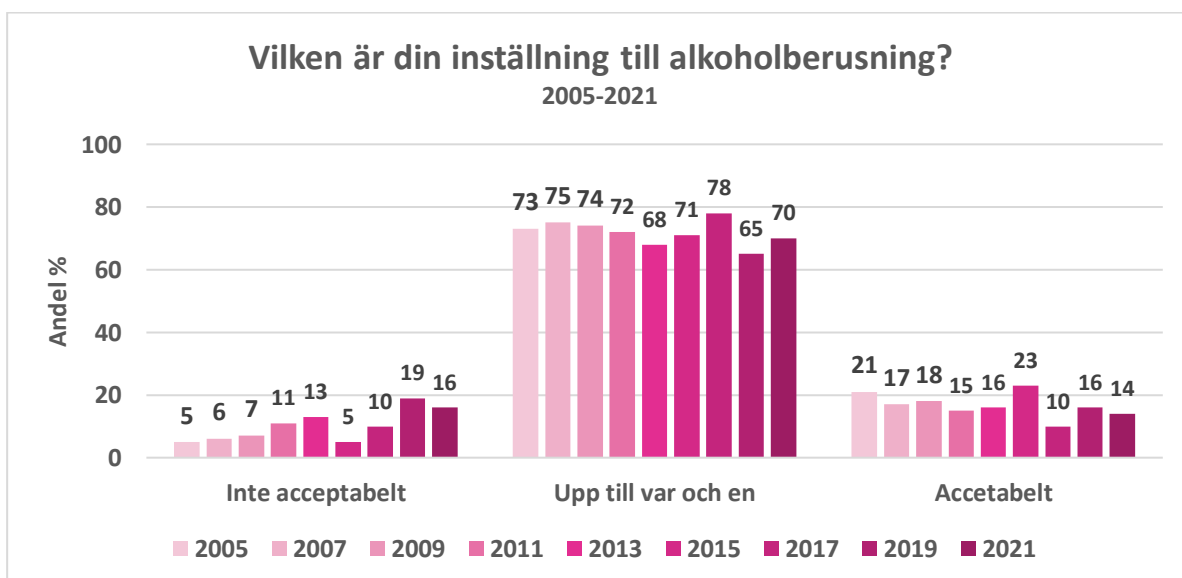
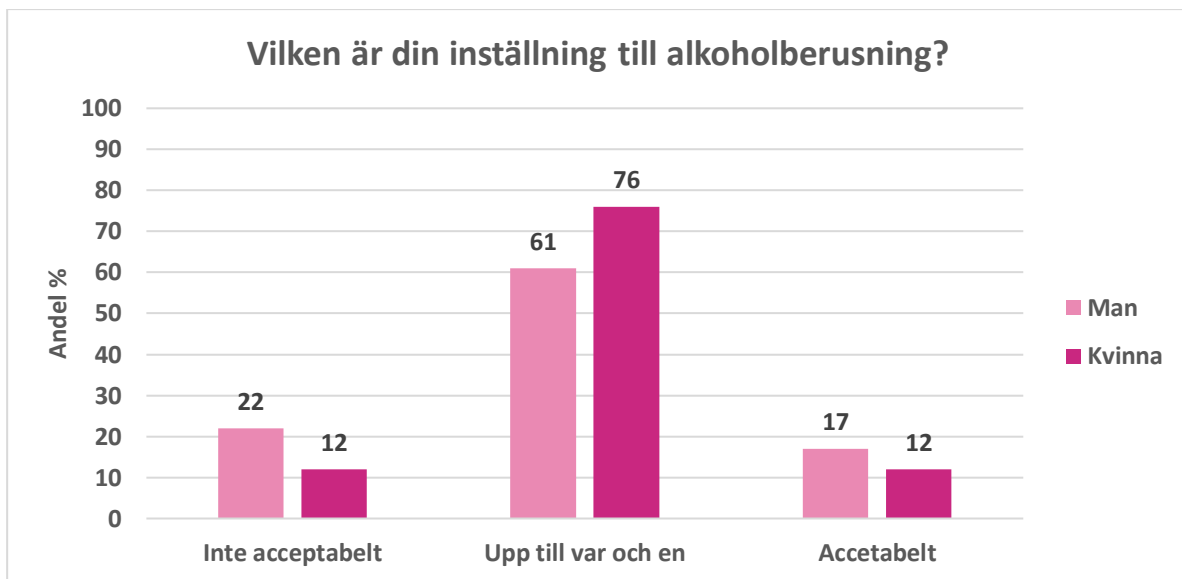
	<i>Inte acceptabelt</i>	<i>Upp till var och en</i>	<i>Acceptabelt</i>
Man	27	39	4
Kvinna	15	57	4



Fråga 32b Vilken är din inställning till alkoholberusning?

Tabell 32. Antal som angett sin inställning till alkoholberusning.

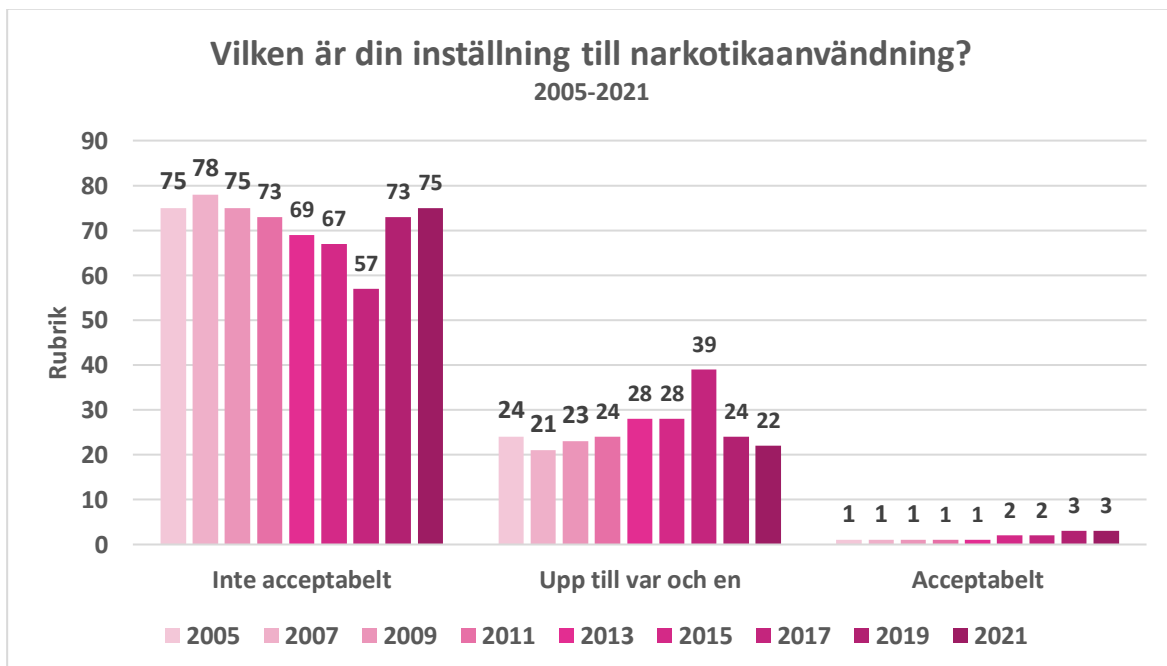
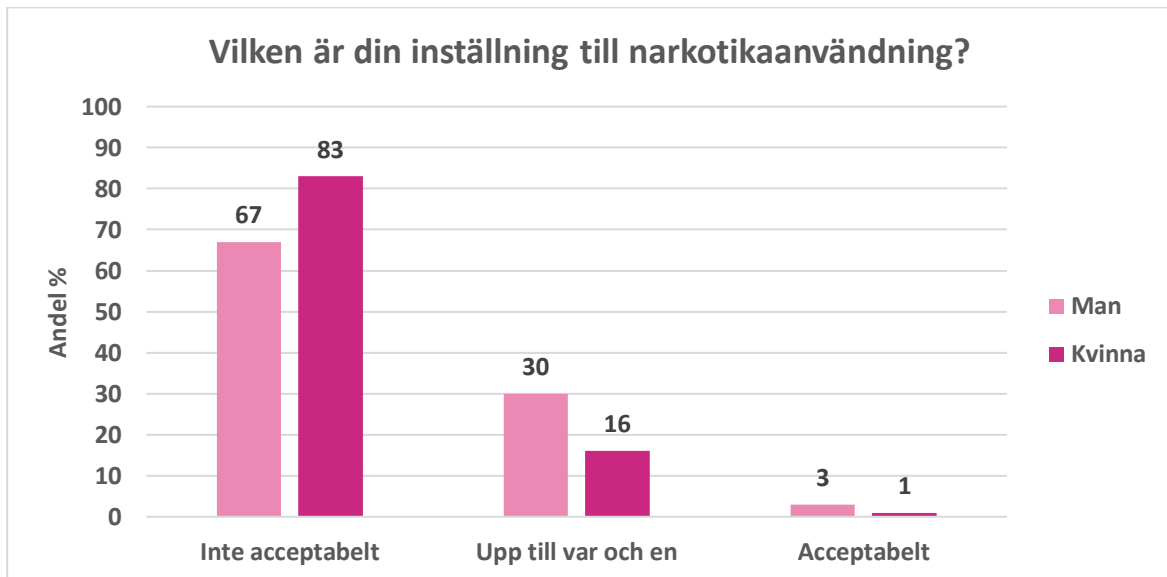
	<i>Inte acceptabelt</i>	<i>Upp till var och en</i>	<i>Acceptabelt</i>
Man	15	43	12
Kvinna	9	58	9



Fråga 32c Vilken är din inställning till narkotikaanvändning?

Tabell 33. Antal som angett sin inställning till narkotikaanvändning.

	<i>Inte acceptabelt</i>	<i>Upp till var och en</i>	<i>Acceptabelt</i>
Man	47	21	2
Kvinna	63	12	1



Fråga 33. Nuförtiden talas det om så kallade nätdroger (även kallat designerdroger, RC-droger, nya syntetiska droger). Har du använt någon sådan?

Flera svarsalternativ kunde anges.

Tabell 34. Antal som angett om de använt nätdroger.

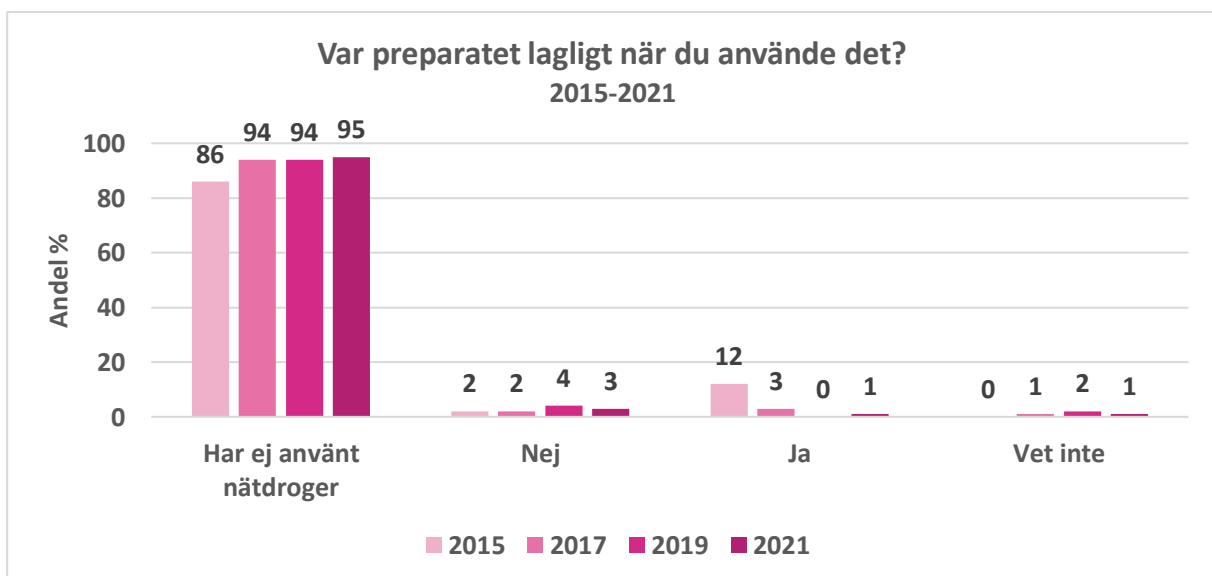
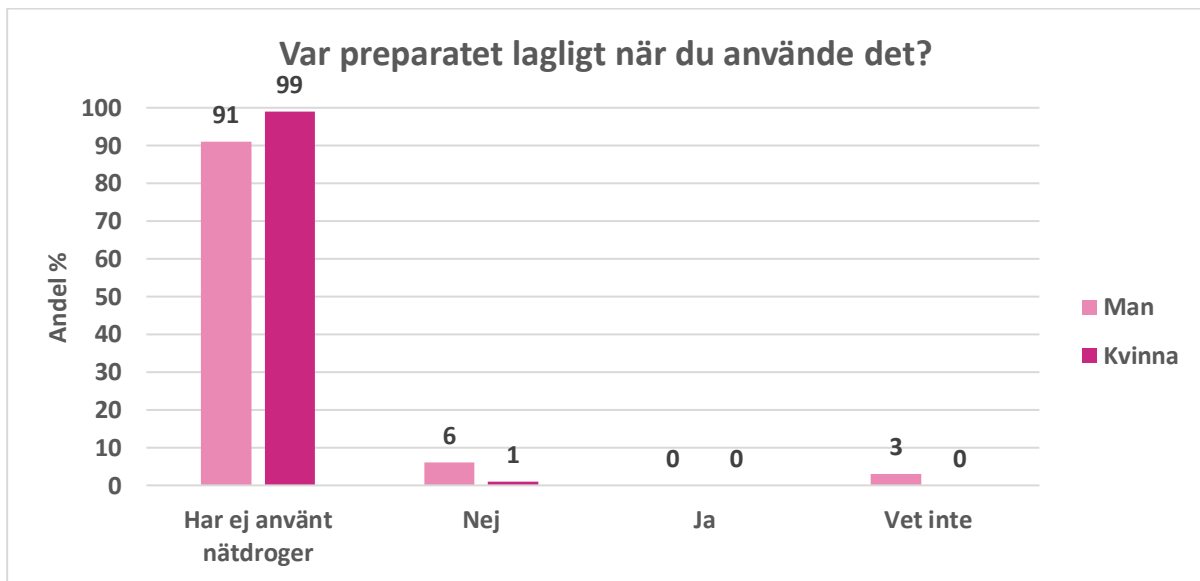
	<i>Nej</i>	<i>Ja, Spice eller liknande rökmixar</i>	<i>Ja, Mefedron, metedron eller liknande</i>
Man	70	0	0
Kvinna	76	0	0



Fråga 34. Var preparatet lagligt när du använde det?

Tabell 35. Antal som angett om preparatet de använt var lagligt.

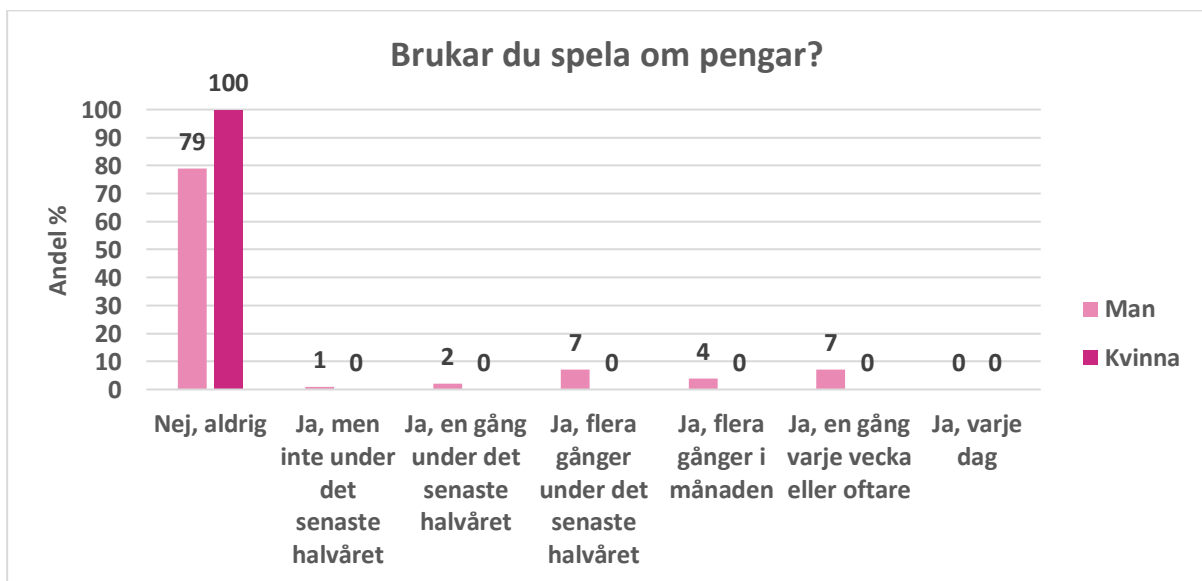
	Har ej använt nättdroger	Nej	Ja	Vet inte
Man	64	4	0	2
Kvinna	75	1	0	0



Fråga 35. Brukar du spela om pengar?

Tabell 36. Antal som angett om de brukar spela om pengar.

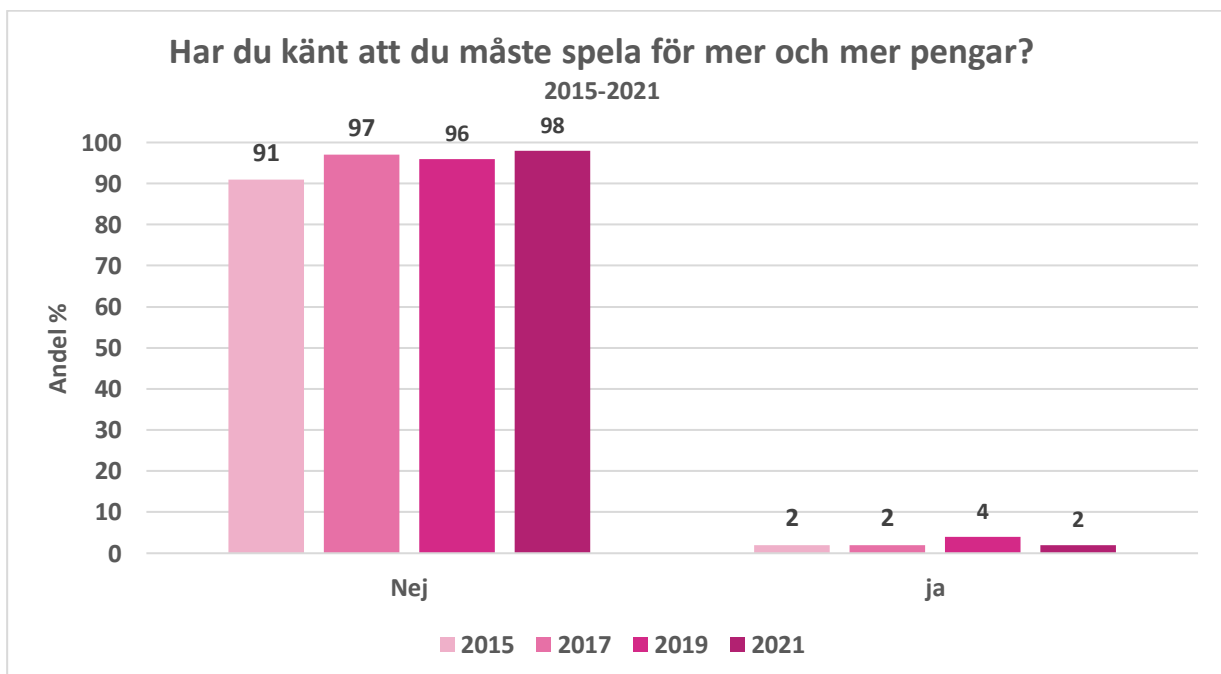
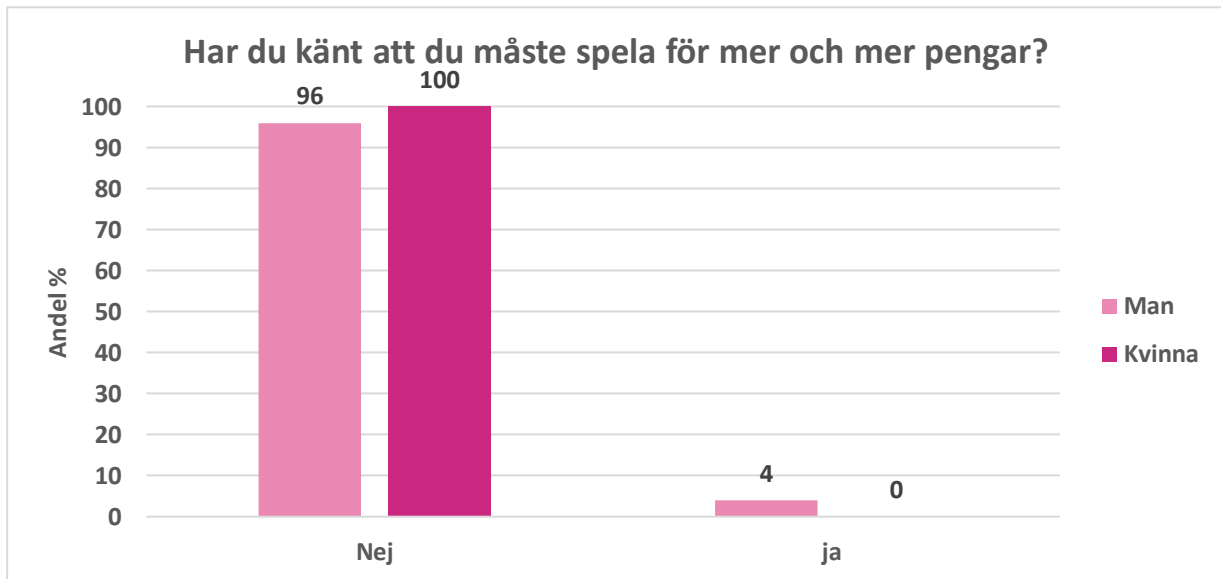
	Nej, aldrig	Ja, men inte under det senaste halvåret	Ja, en gång under det senaste halvåret	Ja, flera gånger under det senaste halvåret	Ja, flera gånger varje månad	Ja, en gång varje vecka eller oftare	Ja, varje dag
Man	55	1	1	5	3	5	0
Kvinna	76	0	0	0	0	0	0



Fråga 36. Har du känt att du måste spela för mer och mer pengar?

Tabell 37. Antal som angett om de känt att de måste spela för mer och mer pengar.

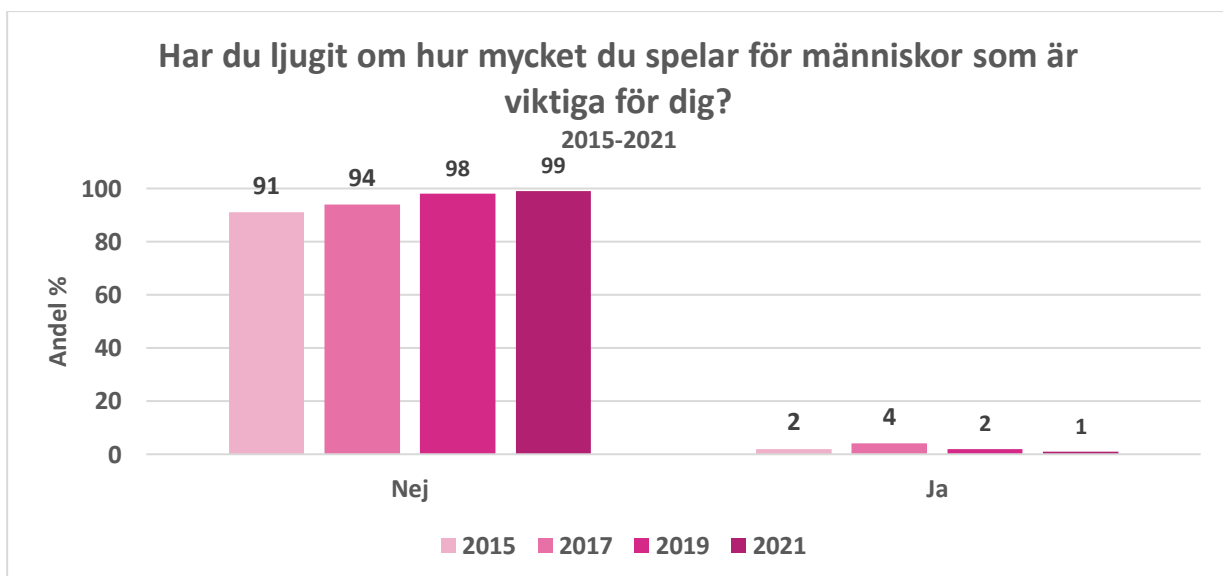
	Nej	Ja
Man	67	3
Kvinna	76	0



Fråga 37. Har du ljugit om hur mycket du spelar för människor som är viktiga för dig?

Tabell 38. Antal som angett om de ljugit om hur mycket de spelar för människor som är viktiga för en.

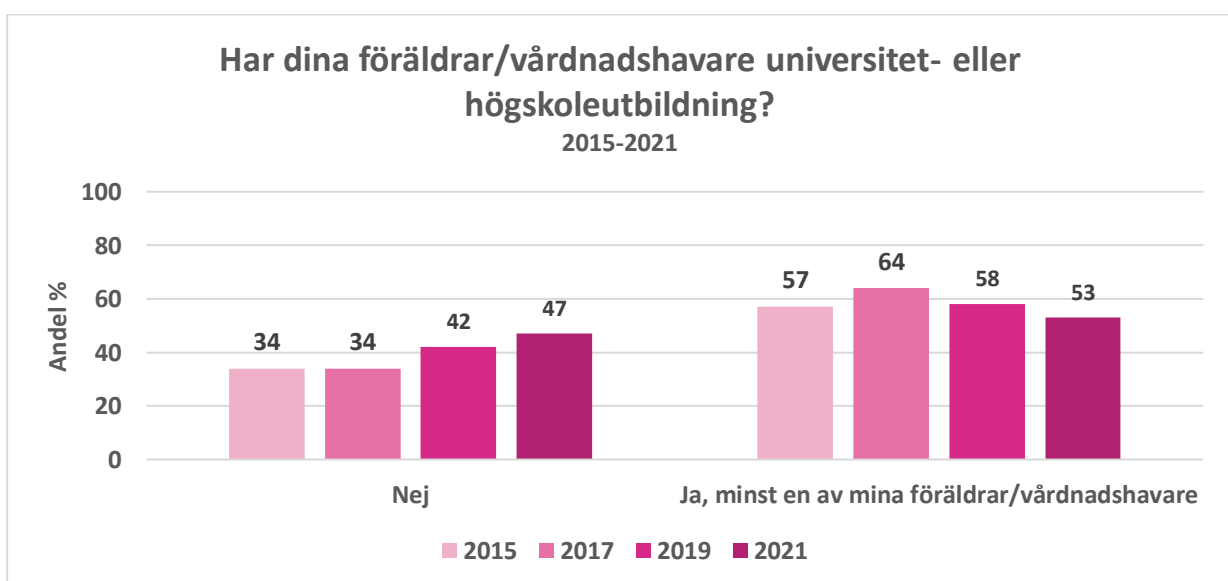
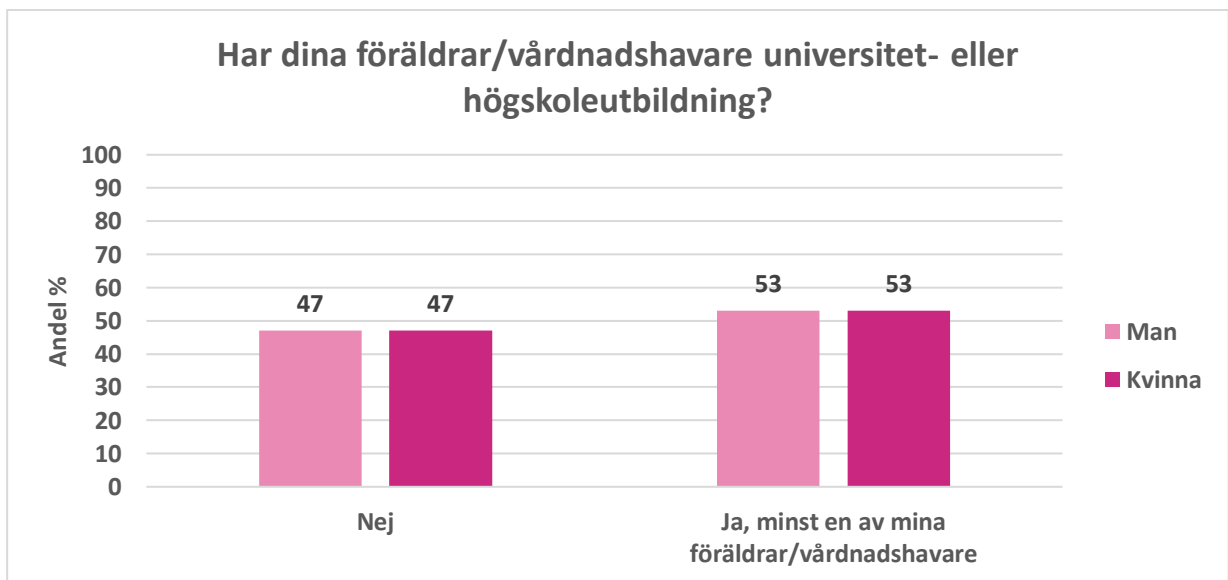
	<i>Nej</i>	<i>Ja</i>
Man	68	2
Kvinna	76	0



Fråga 38. Har dina föräldrar/vårdnadshavare universitets- eller högskoleutbildning?

Tabell 39. Antal som angett om deras föräldrar/vårdnadshavare har universitets- eller högskoleutbildning.

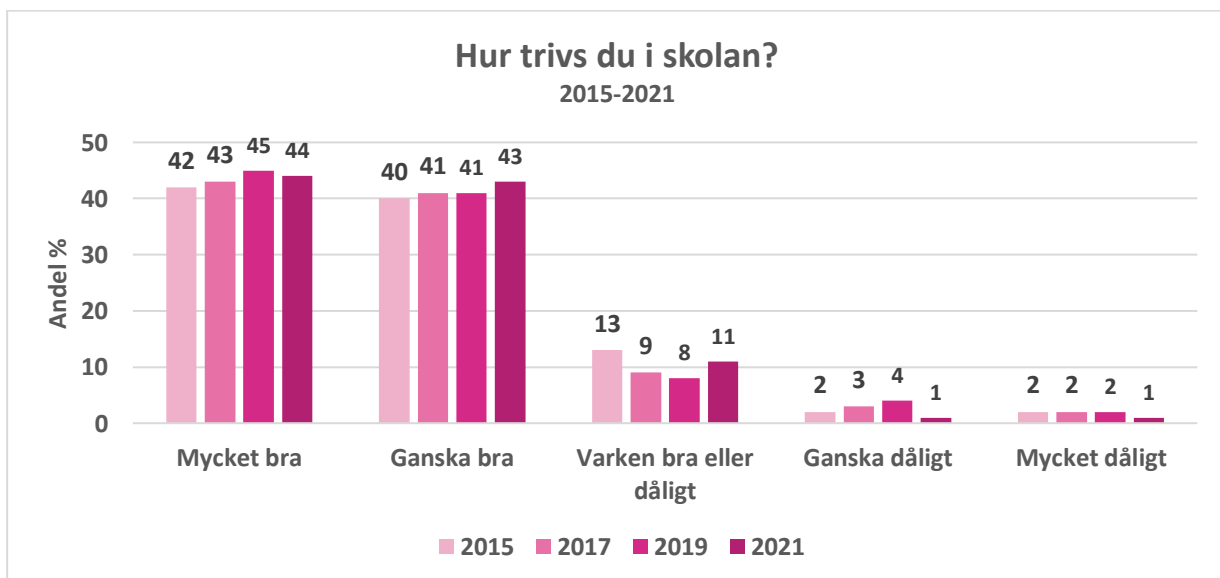
	Nej	Ja, minst en av mina föräldrar/vårdnadshavare
Man	33	37
Kvinna	36	40



Fråga 39. Hur trivs du i skolan?

Tabell 40. Antal som angett hur de trivs i skolan.

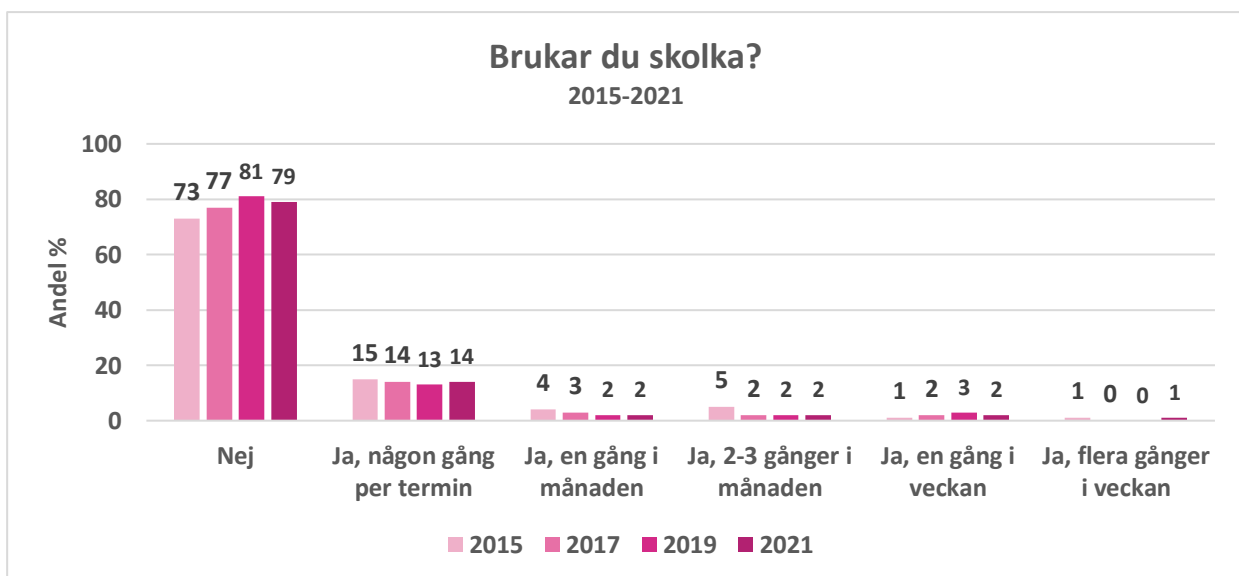
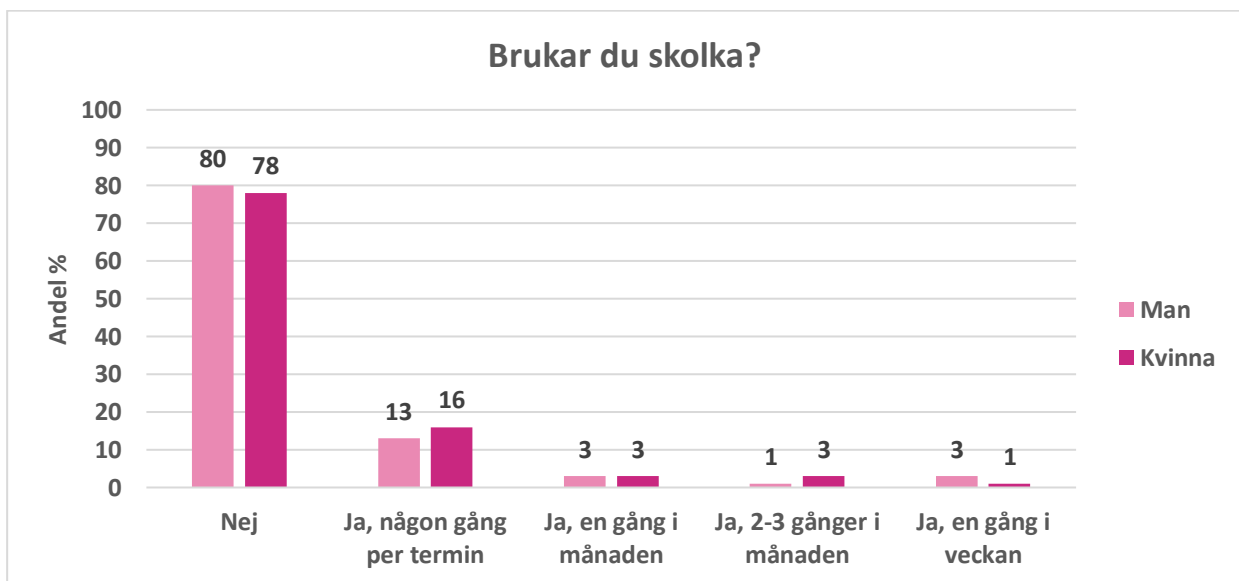
	<i>Mycket bra</i>	<i>Ganska bra</i>	<i>Varken bra eller dåligt</i>	<i>Ganska dåligt</i>	<i>Mycket dåligt</i>
Man	36	31	3	0	0
Kvinna	28	32	13	2	1



Fråga 40. Brukar du skolka?

Tabell 41. Antal som angett om de brukade skolka.

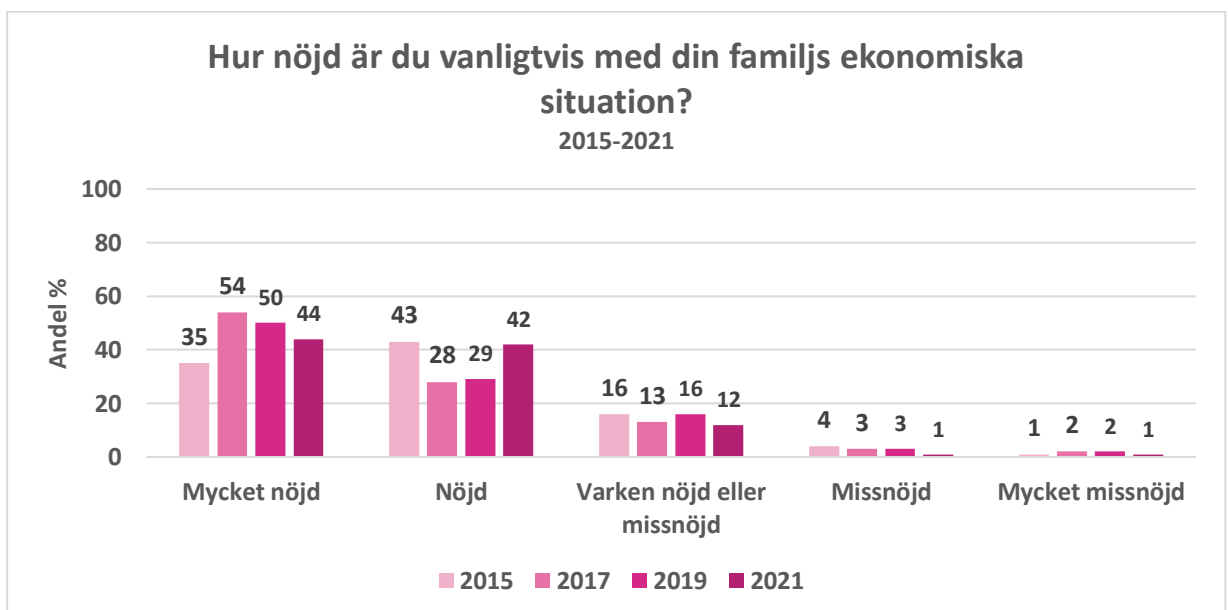
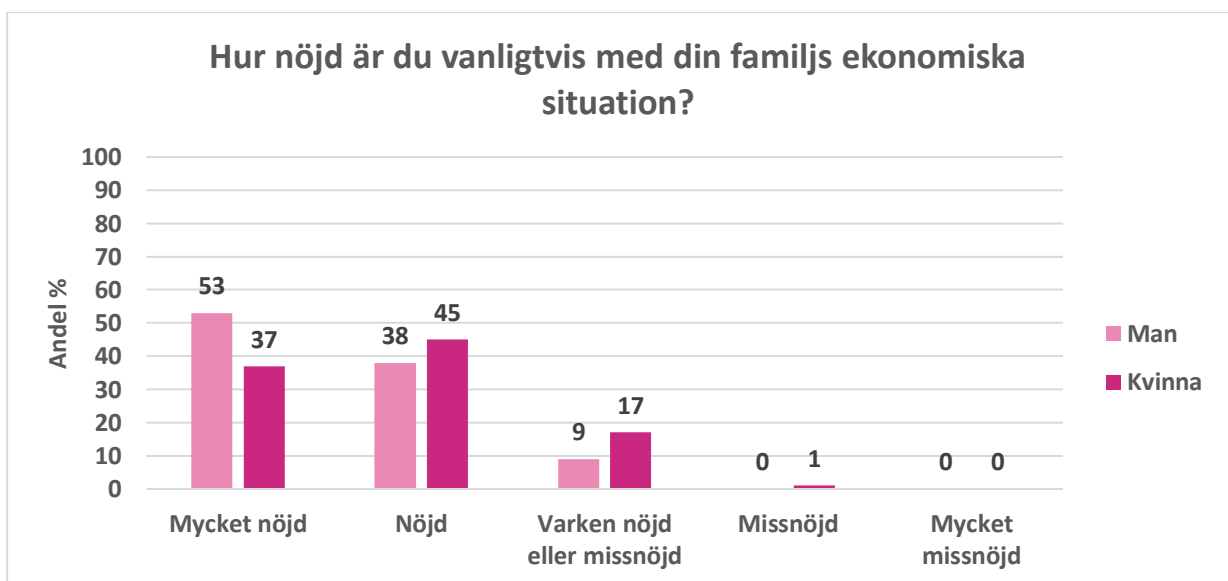
	Nej	Ja, någon gång per termin	Ja, en gång i månaden	Ja, 2-3 gånger i månaden	Ja, en gång i veckan	Ja, flera gånger i veckan
Man	56	9	2	1	2	0
Kvinna	59	12	1	2	1	1



Fråga 41a Hur nöjd är du vanligtvis med din familjs ekonomiska situation?

Tabell 42. Antal som angett hur nöjda de vanligtvis är med sin familjs ekonomiska situation.

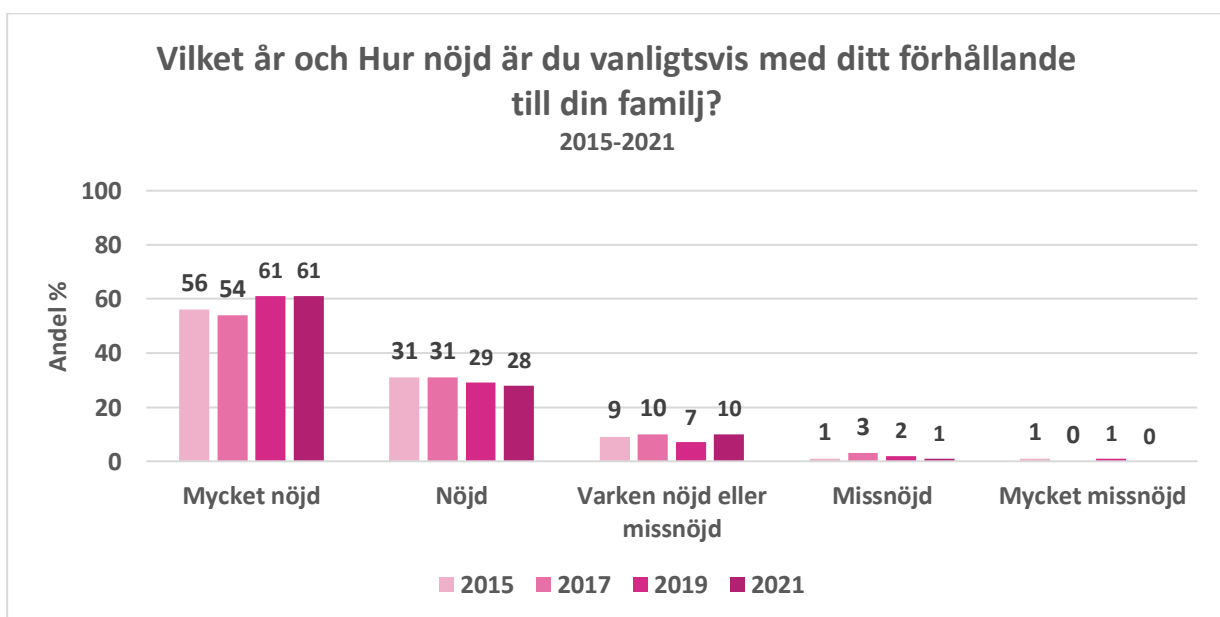
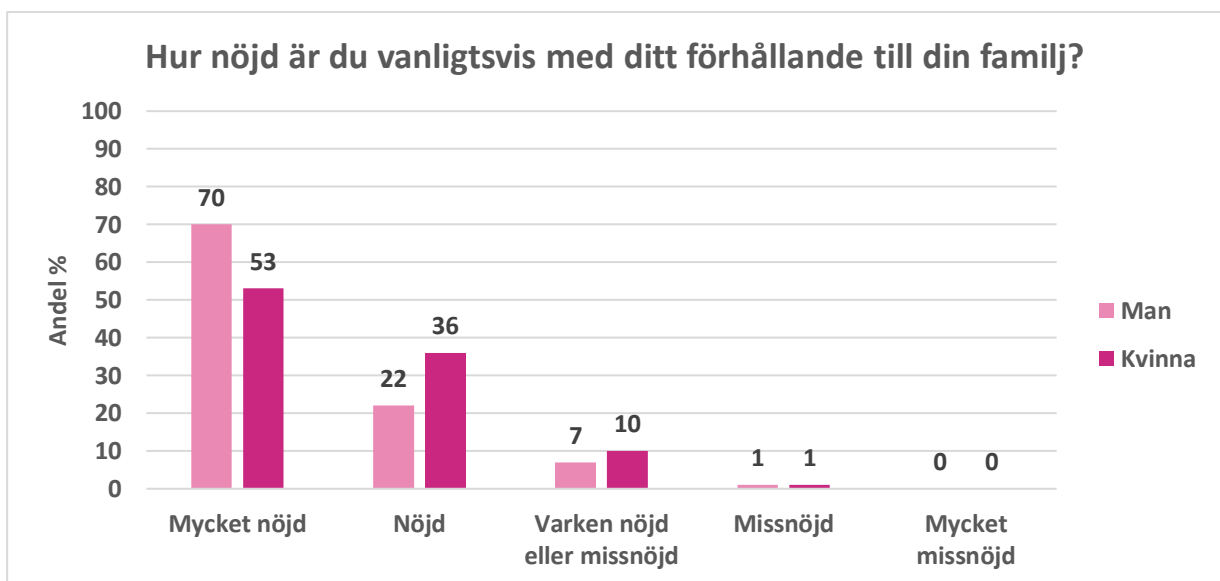
	<i>Mycket nöjd</i>	<i>Nöjd</i>	<i>Varken nöjd eller missnöjd</i>	<i>Missnöjd</i>	<i>Mycket missnöjd</i>
Man	37	27	6	0	0
Kvinna	28	34	13	1	0



Fråga 41b Hur nöjd är du vanligtvis med ditt förhållande till din familj?

Tabell 43. Antal som angett hur nöjda de vanligtvis är med sitt förhållande till sin familj.

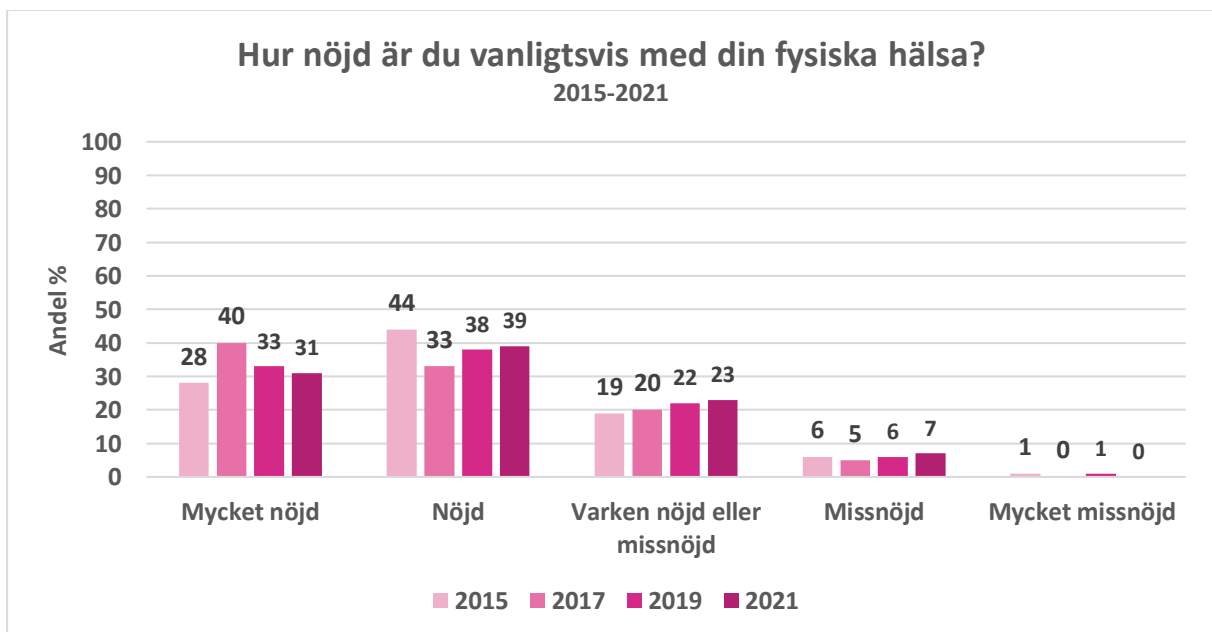
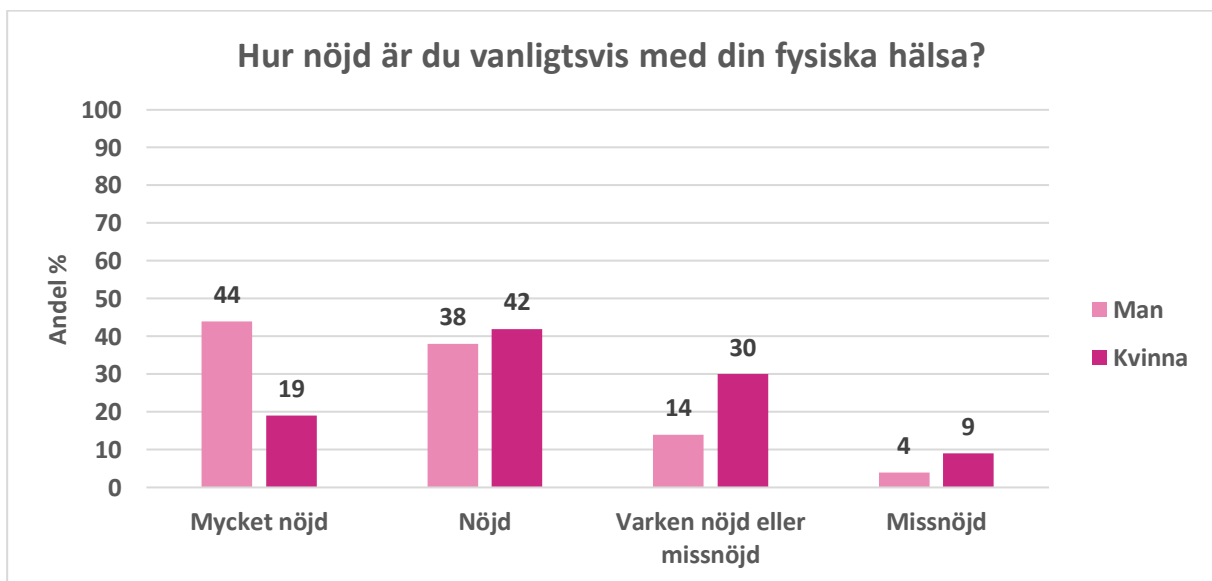
	<i>Mycket nöjd</i>	<i>Nöjd</i>	<i>Varken nöjd eller missnöjd</i>	<i>Missnöjd</i>	<i>Mycket missnöjd</i>
Man	49	15	5	1	0
Kvinna	40	27	8	1	0



Fråga 41c Hur nöjd är du vanligtvis med din fysiska hälsa?

Tabell 44. Antal som angett hur nöjda de vanligtvis är med sin fysiska hälsa.

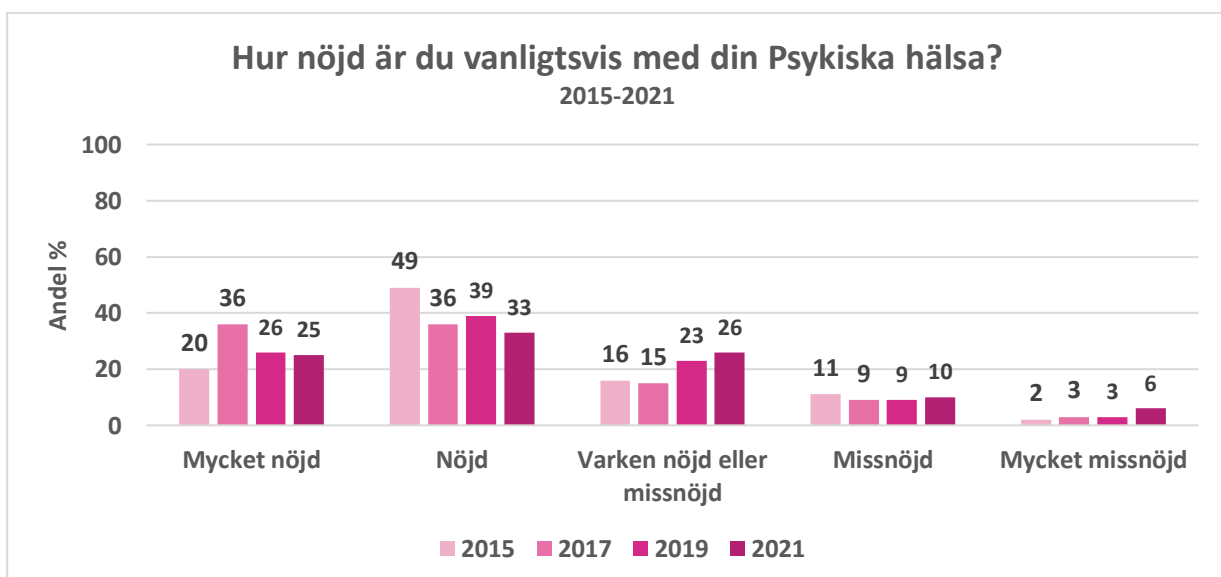
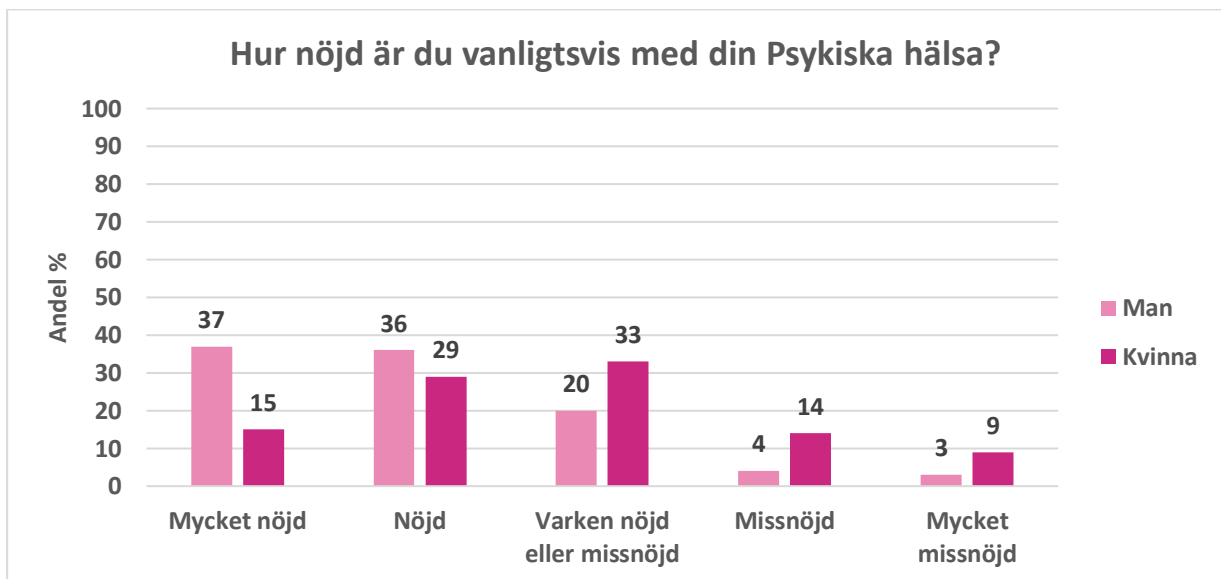
	<i>Mycket nöjd</i>	<i>Nöjd</i>	<i>Varken nöjd eller missnöjd</i>	<i>Missnöjd</i>	<i>Mycket missnöjd</i>
Man	31	26	10	3	0
Kvinna	14	32	23	7	0



Fråga 41d Hur nöjd är du vanligtvis med din psykiska hälsa?

Tabell 45. Antal som angett hur nöjda de vanligtvis är med sin psykiska hälsa.

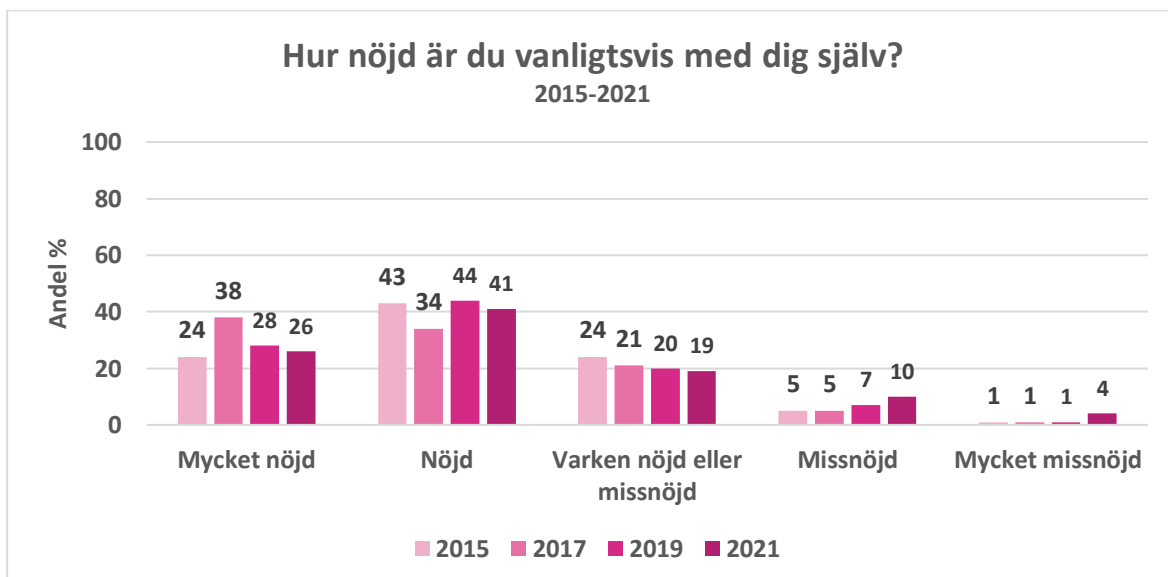
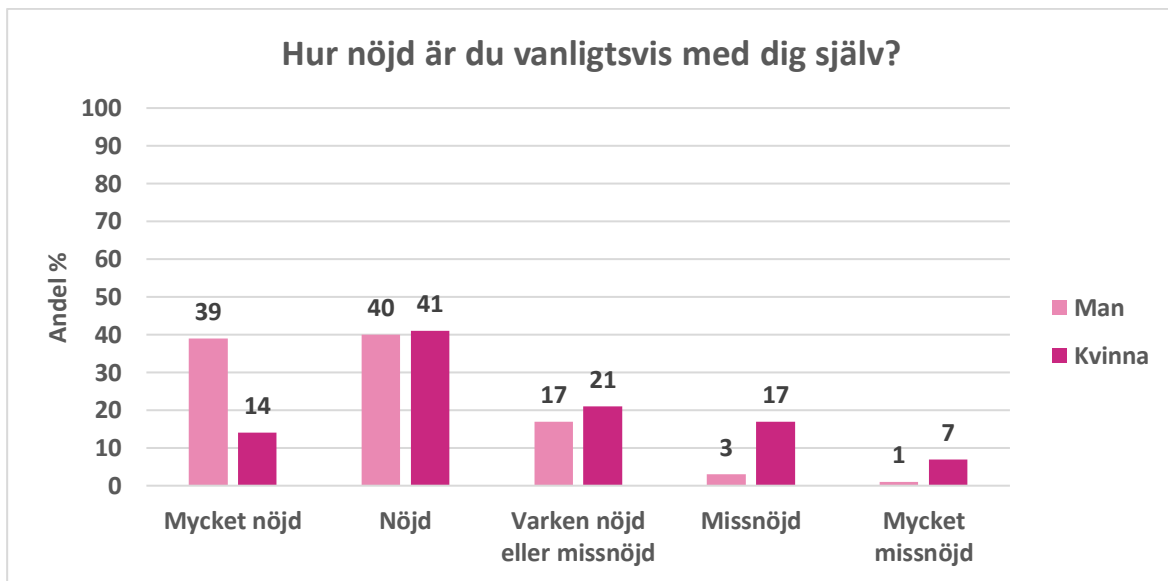
	<i>Mycket nöjd</i>	<i>Nöjd</i>	<i>Varken nöjd eller missnöjd</i>	<i>Missnöjd</i>	<i>Mycket missnöjd</i>
Man	26	25	14	3	2
Kvinna	11	22	25	11	7



Fråga 41e Hur nöjd är du vanligtvis med dig själv?

Tabell 46. Antal som angett hur nöjda de vanligtvis är med sig själv.

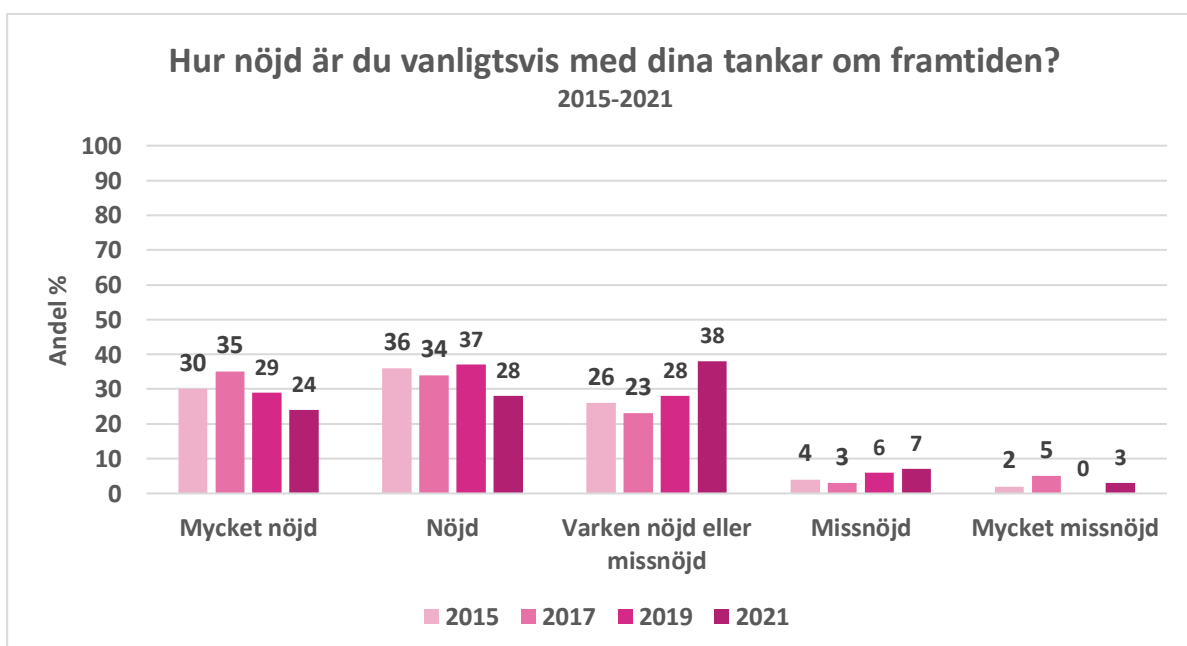
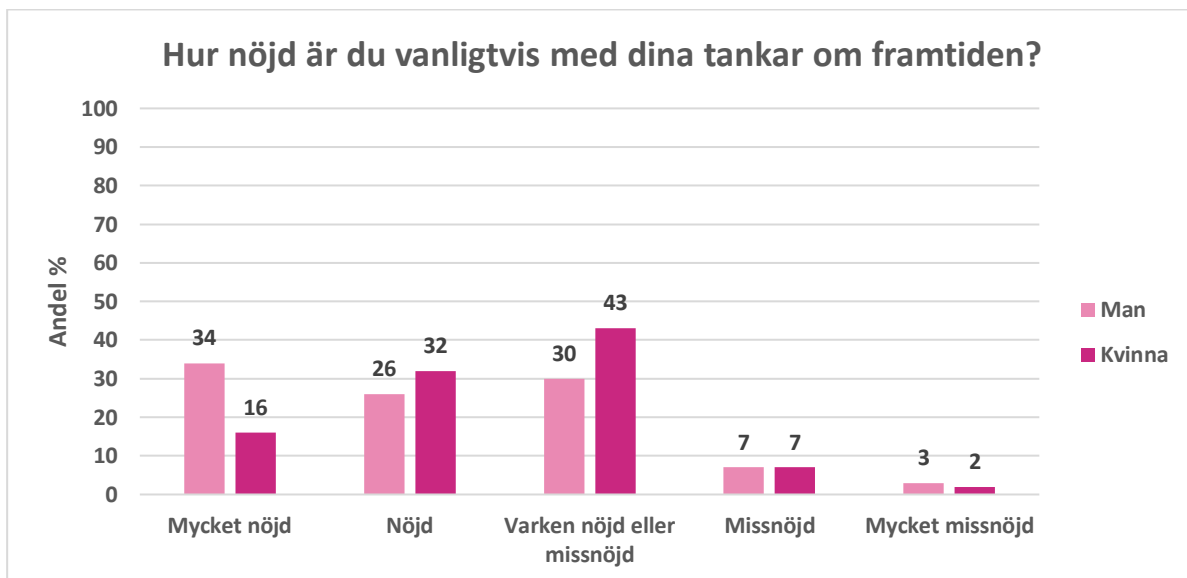
	<i>Mycket nöjd</i>	<i>Nöjd</i>	<i>Varken nöjd eller missnöjd</i>	<i>Missnöjd</i>	<i>Mycket missnöjd</i>
Man	27	28	12	2	1
Kvinna	11	31	16	13	5



Fråga 41f Hur nöjd är du vanligtvis med dina tankar om framtiden?

Tabell 47. Antal som angett hur nöjda de vanligtvis är med sina tankar om framtiden.

	<i>Mycket nöjd</i>	<i>Nöjd</i>	<i>Varken nöjd eller missnöjd</i>	<i>Missnöjd</i>	<i>Mycket missnöjd</i>
Man	24	18	21	5	2
Kvinna	12	24	33	5	2



Sammanfattning

Nedan sammanfattning är baserad på en större del av resultatet som ansetts vara nämnvärda utifrån markanta förändringar och/eller hur hög andelen användare av de olika substanserna varit.

Tobak och nikotin

Andelen som röker cigaretter fortsätter att sjunka. Sedan 2013 har andelen som röker vid enstaka tillfällen sjunkit med tolv procent. Andelen som röker varje dag har dock legat stabil sedan 2017 men på en jämförelsevis låg nivå. Det är fler än någonsin som inte får röka varken vanliga cigaretter eller vattenpipa för sina föräldrar/vårdnadshavare. Andelen som köpt cigaretter från butik har ökat något sedan 2017. Något som bör tas hänsyn till vid köp i butik är att knappt en fjärdedel av respondenterna hade fyllt 18 vid undersökningstillfället, vilket innebär att de som köpt från butik kan ha varit 18 år.

70 procent angav att de aldrig rökt E-cigaretter vilket är på samma nivå som 2019. Andelen som rökte e-cigaretter flera gånger har minskat och andelen som rökt en gång har ökat.

Snusning har ökat och då i synnerhet bland de som snusar varje dag. Mellan 2017 och 2019 skedde ett trendbrott där fler tjejer börjat snusa. Denna trend kvarstår 2021 då en ytterligare ökning har skett av tjejer som snusar och då i synnerhet bland de som snusar varje dag. Både andelen som får snusa och inte får snusa för sina föräldrar/vårdnadshavare har ökat. Minskningen finns bland de som inte vet om de får eller inte. De flesta köper snuset själv i butik eller av annan vuxen.

Alkohol

Andelen som druckit alkohol det senaste året har sjunkit stadigt med totalt 17 procent sedan 2015 vilket var lägre än någonsin. Även frekvensen av drickandet har blivit lägre den senaste tioårsperioden. Det vanligaste sättet att få tag på alkohol var från kompisar följt av från annan vuxen och förälder. Det sammanhang som de flesta druckit alkohol i var på privata fester. Fler än någonsin fick inte dricka alkohol för sina föräldrar/vårdnadshavare, vilket var en ökning på nio procent sedan 2019. 66 procent angav att de inte fick egen alkohol av sina föräldrar, vilket var fler än 2019. De som drack alkohol drack mindre än tidigare.

Narkotika

Fem procent angav att de någon gång använt narkotika, vilket var en minskning med fem procent sedan 2015. Färre än någonsin angav att de säkert visste någon som de skulle kunna få eller köpa narkotika av.

Övriga preparat, hälsa och skola

Andelen som sniffat, använt läkemedel tillsammans med alkohol och tagit anabola steroider låg på fem procent eller lägre.

Den vanligaste åldern att bli berusade första gången var 16 år, att röka första gången var 15 år, att snusa första gången var 17 år och att prova narkotika första gången var 16 år (tre procent). Det har skett en svag ökning bland de som tycker att det är upp till var och en att röka och att dricka alkohol. Mellan 2017 och 2019 skedde ett markant trendbrott bland de som ansåg att narkotika var oacceptabelt. Mellan dessa år ökade andelen som tyckte att narkotika var oacceptabelt från 57 procent till 73 procent. Samma trend har fortsatt 2021 då andelen som ansåg att narkotikaanvändning var oacceptabelt låg på 75 procent.

Andelen som trivdes i skolan och andelen som skolkat har inte förändrats något nämnvärt.

Nöjdheten med sin familjs ekonomiska situation, förhållandet till sin familj, sin fysiska hälsa, sin psykiska hälsa och med sig själv har inte förändrats något nämnvärt. En liten minskning har skett bland de som är nöjda med sina tankar om framtiden.