



Två sätt att använda Freja eID i tjänsten

När du ska legitimera dig med hjälp av Freja i tjänsten så använder du ditt Tjänste-ID. Det kan användas på två olika sätt.

1. Du kan göra en engångsinloggning. Detta alternativ är bra om du exempelvis ska jobba i ditt verksamhetssystem (som Procapita/ Lifecare) hela dagen.
2. Du kan föra över ditt tjänste-id till en arbetstelefon. Detta alternativ är bra om du behöver logga in eller legitimera dig med ditt tjänste-id flera gånger under dagen.

Engångsinloggning på en annan enhet

Vill du till exempel logga in i Procapita/Lifecare på datorn med ditt Freja eID gör du så här:


1. Klicka på inloggningsalternativet "Freja tjänste-ID" på datorn.



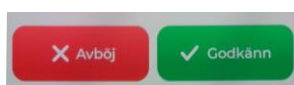
Freja tjänste-ID

2. Ta fram din telefon och öppna Freja-appen.
3. Välj "Skanna" och skanna sedan av

QR-koden på datorskärmen med din telefon.



4. Tryck på "Godkänn" på din telefon.

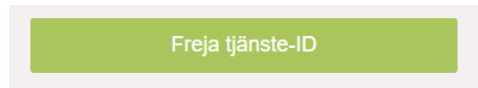


Klart!


För att göra en engångsinloggning på samma enhet

Vill du logga in i till exempel Procapita/Lifecare på telefonen där du har ditt Freja eID gör du så här:

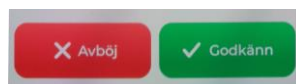
1. Klicka på inloggningsalternativet "Freja tjänste-ID" på telefonen.



2. Skriv ditt personnummer (12 siffror) och tryck på "Skicka".



3. Gå in i din Freja-app och "Godkänn" förfrågan.



Klart!

Föra över ditt tjänste-id från en telefon till en annan

Du kan också tillfälligt föra över ditt tjänste-id från din egen telefon till en arbetstelefon:

1. Gå in på Freja-appen med arbetstelefonen.
2. Klicka på "Redan Användare".



3. Tryck på "Lägg till enhet".



4. Tryck på "Fortsätt".



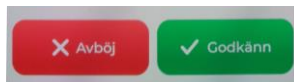
5. Det kommer nu upp en QR-kod på skärmen. Plocka fram din egen telefon. Öppna Freja-appen på din egen telefon och välj "Skanna" för att skanna av QR koden.



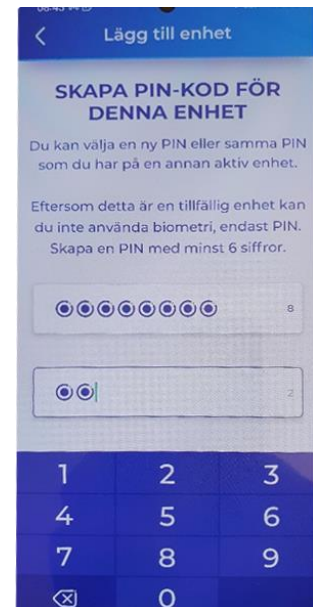
6. Välj ditt tjänste-id på din egen telefon




7. Tryck på "Godkänn".



8. Knappa in din pinkod.



9. Skapa sedan en tillfällig pinkod på arbetstelefonen. Den koden kommer bara vara aktiv 8 timmar. Nästa gång du för över ditt tjänste-id till en telefon så kommer du få välja kod igen. Du kan välja samma kod som sist eller en ny.



Klart!