
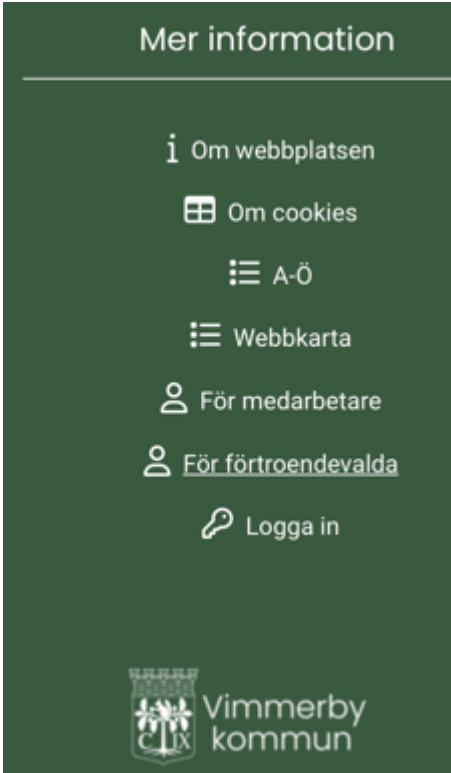



Arvodesunderlag från surfplattan

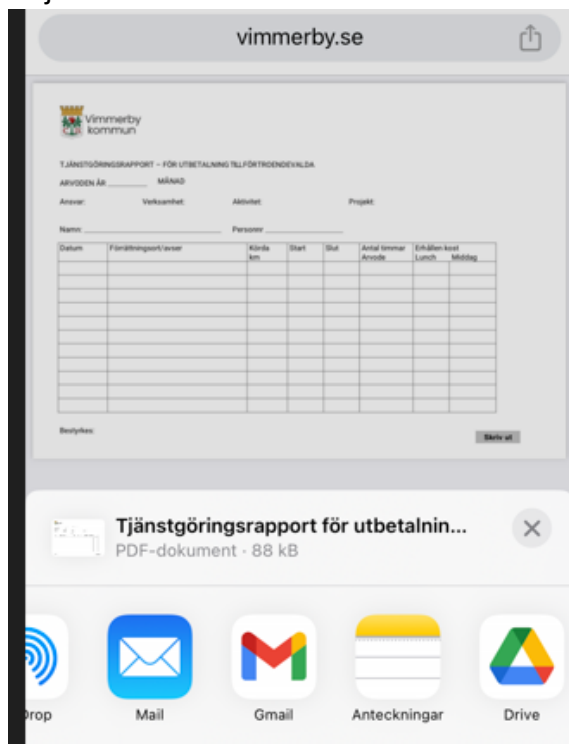
Enklast fyller man i och skickar in arvodesunderlagen från sin dators webbläsare, där behöver man inte ladda ner dokumentet först. Lite mer omständigt är det från surfplatta och telefon; här följer en manual för hur det görs från sådana enheter.

<p>Öppna den här appen.</p>	
<p>Tryck på "För förtroendevalda".</p> 	<p>Välj aktuell blankett, bland dessa:</p> 

Tryck på den lilla symbolen uppe till höger.



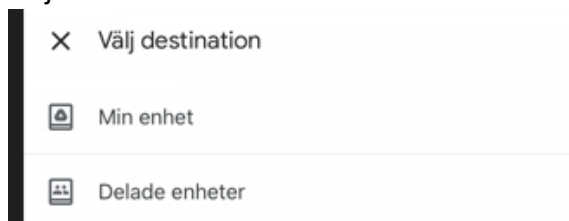
Välj Drive.



Tryck på "Min enhet" nere i bilden.



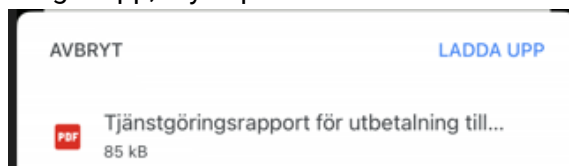
Välj "Min enhet".



Längst ner, tryck på "Spara här".



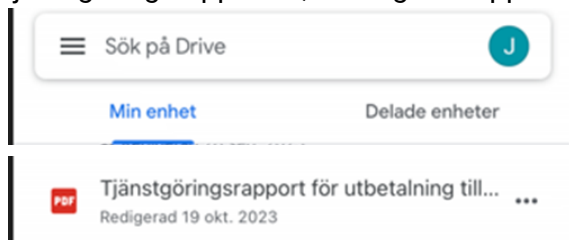
Längst upp, Tryck på "LADDA UPP".



Gå ur bilden.
Öppna Drive.



Du kan behöva dra listan neråt lite för att det ska uppdatera sig. Här hittar du nu tjänstgöringsrapporten, i din egen mapp.



Tryck på "Fyll i formulär" nederst.

Tjänstgöringsrapport...

Vimmerby kommun

TJÄNSTGÖRINGSRAPPORT - FÖR UTBETALNING TILLFÖRTROENDEVALDA

ARVOEN ÅR _____ MÅNAD _____

Ansvar: Verksamhet Aktivitet Projekt

Personnr _____

Datum	Förhållningsort/avser	Körda km	Start	Slut	Antal timmar Arbete	Erhåller kost Lunch	Måltid

Fyll i formulär

Fyll i uppgifterna. Tryck på Spara.

Tjänstgöringsrapport för ut... Spara

Fylla i formulär

Vimmerby kommun

TJÄNSTGÖRINGSRAPPORT - FÖR UTBETALNING TILLFÖRTROENDEVALDA

ARVOEN ÅR 2023 MÅNAD Oktober

Ansvar: Verksamhet Aktivitet Projekt

Personnr _____

Datum	Förhållningsort/avser	Körda km	Start	Slut	Antal timmar Arbete	Erhåller Lunch
2023-10-16	Exempelhörnens sammanträde	5	09:00	11:00	2	

q w e r t y u i o p å

Tryck på de tre prickarna överst.

Tjänstgöringsrapport...

Välj Dela.

Tjänstgöringsrapport för utbetalning till förtroende...

Dela

Leta rätt på kommunbrevlådan.

Dela

kommun

Vimmerby kommun
kommun@vimmerby.se

Skriv ett litet meddelande. Tryck på pilen nere till höger.

Dela

kommun@vimmerby.se

Redigerare

Hej! Här kommer min tjänstgöringsrapport för oktober. Mvh Nomen Nescid

KLART